

ATLANTIC GRUPA d.d.

IZVJEŠĆE REVIZORA I
KONSOLIDIRANI FINANCIJSKI IZVJEŠTAJI
31. PROSINCA 2023.

Odgovornost za sastavljanje godišnjih financijskih izvještaja


Temeljem odredbi Zakona o tržištu kapitala, Zoran Stanković, potpredsjednik Grupe za Financije, nabavu i investicije i Tatjana Ilinčić, direktorica Korporativnog izvještavanja i konsolidacije, osoba zadužena za korporativno računovodstvo, izvještavanje i konsolidaciju, zajedno kao osobe odgovorne za sastavljanje godišnjih financijskih izvještaja društva Atlantic Grupa d.d. Zagreb, Miramarska 23, OIB 71149912416 (Društvo), ovime daju sljedeću

IZJAVU

Prema našem najboljem saznanju godišnji konsolidirani financijski izvještaji za 2023. godinu sastavljeni su uz primjenu odgovarajućih standarda financijskog izvještavanja te daju cjelovit i istinit prikaz imovine i obveza, gubitaka i dobitaka, financijskog položaja i poslovanja Društva i ovisnih društava (zajedno – „Grupe“).

Izvještaj Uprave Društva za razdoblje od 1. siječnja do 31. prosinca 2023. godine sadržava istinit prikaz razvoja i rezultata poslovanja i položaja Grupe, uz opis najznačajnijih rizika i neizvjesnosti kojima je Grupa izložena.

U Zagrebu, 28. ožujka 2024. godine.



Zoran Stanković
Potpredsjednik Grupe za Financije, nabavu i investicije



Tatjana Ilinčić
Direktorica Korporativnog izvještavanja i konsolidacije

Odgovornost za konsolidirane financijske izvještaje

Temeljem hrvatskog Zakona o računovodstvu, Uprava je dužna osigurati da se konsolidirani financijski izvještaji za svaku financijsku godinu sastave u skladu s Međunarodnim standardima financijskog izvještavanja (MSFI) koje je odobrila Europska unija („EU“), tako da daju istinitu i objektivnu sliku financijskog položaja i rezultata poslovanja društva Atlantic Grupa d.d. i ovisnih društava („Grupa“) za to razdoblje.


Uprava razumno očekuje kako Grupa ima odgovarajuća sredstva za nastavak poslovanja u doglednoj budućnosti. Iz navedenog razloga, Uprava i dalje prihvaća načelo neograničenosti vremena poslovanja pri izradi konsolidiranih financijskih izvještaja.

Odgovornosti Uprave pri izradi konsolidiranih financijskih izvještaja uključuju osiguravanje:

- odabira i dosljednog primjenjivanja odgovarajućih računovodstvenih politika;
- razumnih i opreznih prosudbi i procjena;
- primjenjivanja važećih računovodstvenih standarda; te
- pripremu konsolidiranih financijskih izvještaja po načelu trajnosti poslovanja.

Uprava je odgovorna za vođenje ispravnih računovodstvenih evidencija koje će u bilo koje doba s prihvatljivom točnošću odražavati financijski položaj Grupe, kao i njegovu usklađenost s hrvatskim Zakonom o računovodstvu. Uprava je također odgovorna za očuvanje imovine Grupe te stoga i za poduzimanje razumnih mjera radi sprječavanja i otkrivanja pronevjera i ostalih nepravilnosti.

Uprava je odobrila konsolidirane financijske izvještaje za izdavanje dana 28. ožujka 2024. godine.



Emil Tedeschi
Predsjednik Uprave




Zoran Stanković
Potpredsjednik Grupe za Financije,
nabavu i investicije




Srećko Nakić
Potpredsjednik Grupe za Distribuciju



Mate Štetić
Potpredsjednik Grupe za Kavu i
Slatko i slano



Enzo Smrekar
Potpredsjednik Grupe za Delikatesne
namaze, Donat i internacionalizaciju



Lada Tedeschi Fiorio
Potpredsjednica Grupe za Korporativnu
strategiju i razvoj



Neven Vranković
Potpredsjednik Grupe za Korporativne
aktivnosti

IZVJEŠĆE NEOVISNOG REVIZORA

Dioničarima društva Atlantic Grupa d.d.

Izvešće o reviziji konsolidiranih financijskih izvještaja

Mišljenje

Obavili smo reviziju konsolidiranih financijskih izvještaja društva Atlantic Grupa d.d. (Društvo) i njemu ovisnih društava (zajedno - Grupa), koji obuhvaćaju konsolidiranu bilancu na 31. prosinca 2023., konsolidirani račun dobiti i gubitka, konsolidirani izvještaj o ostaloj sveobuhvatnoj dobiti, konsolidirani izvještaj o promjenama kapitala i konsolidirani izvještaj o novčanom toku za tada završenu godinu te bilješke uz konsolidirane financijske izvještaje, uključujući značajne informacije o računovodstvenim politikama.

Prema našem mišljenju, priloženi konsolidirani financijski izvještaji istinito i fer prikazuju konsolidirani financijski položaj Grupe na 31. prosinca 2023., njezinu konsolidiranu financijsku uspješnost i njezine konsolidirane novčane tokove za tada završenu godinu u skladu s Međunarodnim standardima financijskog izvještavanja, usvojenima od Europske unije (MSFI).

Osnova za mišljenje

Obavili smo našu reviziju u skladu s Međunarodnim revizijskim standardima (MRevS-ima). Naše odgovornosti prema tim standardima su detaljnije opisane u našem izvješću u odjeljku *Odgovornosti revizora za reviziju konsolidiranih financijskih izvještaja*.

Neovisni smo od Društva i Grupe u skladu s Međunarodnim kodeksom etike za profesionalne računovođe, uključujući Međunarodne standarde neovisnosti (IESBA Kodeks), Odbora za međunarodne standarde etike za računovođe (IESBA), kao i u skladu s etičkim zahtjevima koji su relevantni za našu reviziju financijskih izvještaja u Republici Hrvatskoj i ispunili smo naše ostale etičke odgovornosti u skladu s tim zahtjevima i IESBA Kodeksom.

Vjerujemo da su revizijski dokazi koje smo pribavili dostatni i primjereni da osiguraju osnovu za naše mišljenje.

Ključna revizijska pitanja

Ključna revizijska pitanja su ona pitanja koja su bila, po našoj profesionalnoj prosudbi, od najveće važnosti za našu reviziju konsolidiranih financijskih izvještaja tekućeg razdoblja. Tim pitanjima smo se bavili u kontekstu naše revizije konsolidiranih financijskih izvještaja kao cjeline i pri formiranju našeg mišljenja o njima, i mi ne dajemo zasebno mišljenje o tim pitanjima. Za pitanje u nastavku, opis o tome kako se naša revizija bavila tim pitanjem, pripremljen je u tom kontekstu.

Ispunili smo obveze opisane u našem izvješću u odjeljku *Odgovornosti revizora za reviziju konsolidiranih financijskih izvještaja*, uključujući i to pitanje. Sukladno tome, naša revizija uključuje obavljanje postupaka dizajniranih da odgovore na našu procjenu rizika značajnog pogrešnog prikaza u konsolidiranim financijskim izvještajima. Rezultati naših revizijskih postupaka, uključujući postupke provedene kao odgovor na pitanje u nastavku, daju osnovu za izražavanje našeg mišljenja o ovim konsolidiranim financijskim izvještajima.

Ključna revizijska pitanja (nastavak)

Ključno revizijsko pitanje	Kako smo adresirali ključno revizijsko pitanje
<p>Ocjena umanjena vrijednosti goodwilla i nematerijalne imovine s neograničenim korisnim vijekom trajanja</p> <p><i>Vidi Bilješku 2.7 Umanjenje vrijednosti nefinancijske imovine i 4.b Umanjenje goodwilla i nematerijalne imovine s neograničenim vijekom upotrebe</i></p> <p>Grupa ima iskazan goodwill i ostalu nematerijalnu imovinu s neograničenim vijekom trajanja (Brendovi i Licence) u ukupnom iznosu od 192.568 tisuća eura na dan 31. prosinca 2023. godine.</p> <p>Knjigovodstvena vrijednost goodwilla i nematerijalne imovine s neograničenim vijekom trajanja predstavlja 21% ukupne konsolidirane imovine i ocjena „fer vrijednosti“ i „vrijednosti u upotrebi“ novčanih jedinica Grupe koje generiraju novac („CGU“) predstavlja značajnu procjenu menadžmenta vezano uz buduće rezultate poslovanja i diskontnih stopa korištenih u procjeni novčanih tijekova.</p> <p>Grupa na godišnjoj razini procjenjuje računovodstvenu procjenu neograničenog vijeka trajanja. Navedeno uključuje značajne procjene menadžmenta vezane uz snagu brenda te buduće novčane tijekove generirane od strane relevantnih brendova i licenci.</p> <p>Zbog raspona procjena i pretpostavki korištenih u modelima i ocjeni umanjena, te zbog značajne knjigovodstvene vrijednosti goodwilla i nematerijalne imovine, smatramo da je navedeno područje ključno revizijsko pitanje.</p>	<p>Revizorski postupci su uključivali razumijevanje procesa procjene umanjena vrijednosti ulaganja. Proveli smo upite prema menadžmentu te smo pregledali metodologiju korištenu od strane menadžmenta prilikom ocjene knjigovodstvene vrijednosti goodwilla i nematerijalne imovine te njenog vijeka trajanja, kako bi procijenili da je u skladu s MSFI-ima usvojenima od EU te da se dosljedno primjenjuje.</p> <p>Ocijenili smo buduće novčane tijekove Grupe kao i proces kako su pripremljeni. Usporedili smo inpute korištene u budžetima s odobrenim budžetima te inpute iz prognoza korištenih u modelima s planovima menadžmenta.</p> <p>Usporedili smo ostvarene rezultate iz tekuće (2023.) godine s inputima korištenim u prognozama prethodne (2022.) godine kako bi ocijenili korištene pretpostavke. Nadalje, ocijenili smo ključne pretpostavke menadžmenta vezano uz stopu dugoročnog rasta uspoređujući navedenu stopu sa povijesnim stopama rasta.</p> <p>Proveli smo revizorske postupke koji se odnose na provjeru matematičke točnosti modela umanjena vrijednosti i analizu osjetljivosti, te smo ocijenili primjerenost korištenih diskontnih stopa i stopa rojaliteta u kalkulaciji uz pomoć stručnjaka za vrednovanje.</p> <p>Pregledali smo izvještaje vezane uz tržišne udjele pojedinih brendova.</p> <p>Također, procijenili smo adekvatnost objava u konsolidiranim financijskim izvještajima, te njihovu usklađenost sa MSFI-ima usvojenima od EU.</p>

Ostale informacije

Uprava je odgovorna za ostale informacije. Ostale informacije uključuju Izvješće posloводства, Nefinancijsko izvješće i Izjavu o primjeni kodeksa korporativnog upravljanja, uključene u Godišnje izvješće Grupe, ali ne uključuju konsolidirane financijske izvještaje i naše izvješće revizora o njima. Naše mišljenje o konsolidiranim financijskim izvještajima ne obuhvaća ostale informacije.

U vezi s našom revizijom konsolidiranih financijskih izvještaja, naša je odgovornost pročitati ostale informacije i, u provođenju toga, razmotriti jesu li ostale informacije značajno proturječne konsolidiranim financijskim izvještajima ili našim saznanjima stečenim u reviziji ili se drugačije čini da su značajno pogrešno prikazane.

Ostale informacije (nastavak)

U pogledu Izvješća posloводства, Nefinancijskog izvješća i Izjave o primjeni kodeksa korporativnog upravljanja, obavili smo i postupke propisane Zakonom o računovodstvu. Ti postupci uključuju provjeru je li Izvješće posloводства sastavljeno u skladu s člankom 21. i 24. Zakona o računovodstvu, je li Nefinancijsko izvješće sastavljeno u skladu s člankom 21.a Zakona o računovodstvu i sadrži li Izjava o primjeni kodeksa korporativnog upravljanja podatke iz članka 22. i 24. Zakona o računovodstvu.

Temeljeno na obavljenim postupcima, u mjeri u kojoj smo u mogućnosti to procijeniti, izvještavamo da:

1. su informacije u priloženom Izvješću posloводства i Izjavi o primjeni kodeksa korporativnog upravljanja usklađene, u svim značajnim odrednicama, s priloženim konsolidiranim financijskim izvještajima;
2. je priloženo Izvješće posloводства sastavljeno u skladu sa člankom 21. i 24. Zakona o računovodstvu;
3. je priloženo Nefinancijsko izvješće sastavljeno u skladu sa člankom 21.a Zakona o računovodstvu; te
4. priložena Izjava o primjeni kodeksa korporativnog upravljanja uključuje informacije definirane u članku 22. i 24. Zakona o računovodstvu.

Na temelju poznavanja i razumijevanja poslovanja Grupe i njezinog okruženja stečenog u okviru revizije konsolidiranih financijskih izvještaja, dužni smo izvjestiti ako smo ustanovili da postoje značajni pogrešni prikazi u priloženom Izvješću posloводства, Nefinancijskom izvješću i Izjavi o primjeni kodeksa korporativnog upravljanja. U tom smislu nemamo što izvjestiti.

Odgovornosti Uprave i Revizorskog odbora za konsolidirane financijske izvještaje

Uprava je odgovorna za sastavljanje i fer prikaz konsolidiranih financijskih izvještaja u skladu s MSFI i za one interne kontrole za koje Uprava odredi da su potrebne za omogućavanje sastavljanja konsolidiranih financijskih izvještaja koji su bez značajnog pogrešnog prikaza uslijed prijevare ili pogreške.

U sastavljanju konsolidiranih financijskih izvještaja, Uprava je odgovorna za procjenjivanje sposobnosti Grupe da nastavi s vremenski neograničenim poslovanjem, objavljivanje, ako je primjenjivo, pitanja povezanih s vremenski neograničenim poslovanjem i korištenjem računovodstvene osnove utemeljene na vremenskoj neograničenosti poslovanja, osim ako Uprava ili namjerava likvidirati Grupu ili prekinuti poslovanje ili nema realne alternative nego da to učini.

Revizorski odbor je odgovoran za nadziranje procesa financijskog izvještavanja kojeg je ustanovila Grupa.

Odgovornosti revizora za reviziju konsolidiranih financijskih izvještaja

Naši ciljevi su steći razumno uvjerenje o tome jesu li konsolidirani financijski izvještaji kao cjelina bez značajnog pogrešnog prikaza uslijed prijevare ili pogreške i izdati izvješće revizora koje uključuje naše mišljenje. Razumno uvjerenje je visoka razina uvjerenja, ali nije garancija da će revizija obavljena u skladu s MRevS-ima uvijek otkriti značajno pogrešno prikazivanje kada ono postoji. Pogrešni prikazi mogu nastati uslijed prijevare ili pogreške i smatraju se značajni ako se razumno može očekivati da, pojedinačno ili u zbroju, utječu na ekonomske odluke korisnika donijete na osnovi tih konsolidiranih financijskih izvještaja.

Kao sastavni dio revizije u skladu s MRevS-ima, stvaramo profesionalne prosudbe i održavamo profesionalni skepticizam tijekom revizije. Mi također:

- Prepoznavamo i procjenjujemo rizike značajnog pogrešnog prikaza konsolidiranih financijskih izvještaja, zbog prijevare ili pogreške, oblikujemo i obavljamo revizijske postupke kao reakciju na te rizike i pribavljamo revizijske dokaze koji su dostatni i primjereni da osiguraju osnovu za naše mišljenje. Rizik neotkrivanja značajnog pogrešnog prikaza nastalog uslijed prijevare je veći od rizika nastalog uslijed pogreške, jer prijevaramo može uključiti tajne sporazume, krivotvorenje, namjerne propuste, lažna predstavljanja ili zaobilaženje internih kontrola.

Odgovornosti revizora za reviziju konsolidiranih financijskih izvještaja (nastavak)

- Stječemo razumijevanje internih kontrola relevantnih za reviziju kako bismo oblikovali revizijske postupke koji su primjereni u danim okolnostima, ali ne i za svrhu izražavanja mišljenja o učinkovitosti internih kontrola Grupe.
- Ocjenjujemo primjerenost korištenih računovodstvenih politika i razumnost računovodstvenih procjena i povezanih objava koje je stvorila Uprava.
- Zaključujemo o primjerenosti korištene računovodstvene osnove utemeljene na vremenskoj neograničenosti poslovanja koju koristi Uprava i, temeljeno na pribavljenim revizijskim dokazima, zaključujemo o tome postoji li značajna neizvjesnost u vezi s događajima ili okolnostima koji mogu stvarati značajnu sumnju u sposobnost Grupe da nastavi s vremenski neograničenim poslovanjem. Ako zaključimo da postoji značajna neizvjesnost, od nas se zahtijeva da skrenemo pozornost u našem izvješću revizora na povezane objave u konsolidiranim financijskim izvještajima ili, ako takve objave nisu odgovarajuće, da modificiramo naše mišljenje. Naši zaključci se temelje na revizijskim dokazima pribavljenim sve do datuma našeg izvješća revizora. Međutim, budući događaji ili uvjeti mogu uzrokovati da Grupa prekine s vremenski neograničenim poslovanjem.
- Ocjenjujemo cjelokupnu prezentaciju, strukturu i sadržaj konsolidiranih financijskih izvještaja, uključujući i objave, kao i odražavaju li konsolidirani financijski izvještaji transakcije i događaje na kojima su zasnovani na način kojim se postiže fer prezentacija.
- Pribavljamo dovoljno odgovarajućih revizijskih dokaza u vezi financijskih informacija subjekata ili poslovnih aktivnosti unutar Grupe za izražavanje mišljenja o konsolidiranim financijskim izvještajima. Mi smo odgovorni za usmjeravanje, nadzor i izvedbu grupne revizije. Jedini smo odgovorni za izražavanje našeg mišljenja.

Mi komuniciramo s Revizorskim odborom u vezi s, između ostalih pitanja, planiranim djelokrugom i vremenskim rasporedom revizije i važnim revizijskim nalazima, uključujući i u vezi sa značajnim nedostacima u internim kontrolama koji su otkriveni tijekom naše revizije.

Mi također dajemo izjavu Revizorskom odboru da smo postupili u skladu s relevantnim etičkim zahtjevima u vezi s neovisnošću i da ćemo komunicirati s njima o svim odnosima i drugim pitanjima za koja se može razumno smatrati da utječu na našu neovisnost, kao i, gdje je primjenjivo, o radnjama poduzetim kako bi se uklonile prijetnje neovisnosti, te povezanim zaštitama.

Između pitanja o kojima se komunicira s Revizorskim odborom, mi određujemo ona pitanja koja su od najveće važnosti u reviziji konsolidiranih financijskih izvještaja tekućeg razdoblja i stoga su ključna revizijska pitanja. Mi opisujemo ta pitanja u našem izvješću revizora, osim ako zakon ili regulativa sprječava javno objavljivanje pitanja ili kada odlučimo, u iznimno rijetkim okolnostima, da pitanje ne treba priopćiti u našem izvješću jer se razumno može očekivati da bi negativne posljedice priopćavanja nadmašile dobrobiti javnog interesa od takvog priopćavanja.

Izvešće o ostalim zakonskim i regulatornim zahtjevima

U skladu s člankom 10. stavka 2. Uredbe (EU) br. 537/2014 Europskog parlamenta i Vijeća, u našem izvješću neovisnog revizora dajemo sljedeće informacije koje su potrebne nastavno na zahtjeve MRevS:

Imenovanje revizora i razdoblje angažmana

Ernst & Young d.o.o. je inicijalno imenovan revizorom Društva 29. lipnja 2017. Naš angažman obnavljan je jednom godišnje od strane Glavne skupštine dioničara, pri čemu je zadnje imenovanje 29. lipnja 2023, što predstavlja neprekidan angažman od sedam godina.

Imenovanje revizora i razdoblje angažmana (nastavak)

Kulić & Sperk d.o.o. je inicijalno imenovana revizorom Društva 18. lipnja 2020. Angažman je obnavljan jednom godišnje od strane Glavne skupštine dioničara, pri čemu je zadnje imenovanje 29. lipnja 2023., što predstavlja neprekidan angažman od četiri godine.

Dosljednost s Dodatnim izvještajem Revizorskom odboru

Potvrđujemo da je naše revizorsko mišljenje o konsolidiranim financijskim izvještajima u skladu s dodatnim izvješćem Revizorskom odboru Društva koji smo izdali 18. ožujka 2024. u skladu s člankom 11. Uredbe (EU) br. 537/2014 Europskog parlamenta i Vijeća.

Pružanje nerevizijskih usluga

Izjavljujemo da Društvu i njegovim kontroliranim tvrtkama u Europskoj uniji nismo pružali zabranjene nerevizijske usluge navedene u članku 5. stavka 1. Uredbe (EU) br. 537/2014 Europskog parlamenta i Vijeća. Nadalje, nismo pružili ni ostale nerevizijske usluge Društvu i njegovim kontroliranim tvrtkama koje nisu objavljene u konsolidiranim financijskim izvještajima.

Izvešće temeljem zahtjeva Delegirane uredbe (EU) 2018/815 o dopuni Direktive 2004/109/EZ Europskog parlamenta i Vijeća u pogledu regulatornih tehničkih standarda za specifikaciju jedinstvenog elektroničkog formata za izvještavanje

Izvešće o uvjerenju revizora o usklađenosti konsolidiranih financijskih izvještaja, sastavljenih temeljem odredbe članka 462. stavka 5. Zakona o tržištu kapitala (Narodne novine, br. 65/18, 17/20, 83/21 i 151/22) primjenom zahtjeva Delegirane uredbe (EU) 2018/815 kojom se za izdavatelje određuje jedinstveni elektronički format za izvještavanje (Uredba o ESEF-u).

Proveli smo angažman s izražavanjem razumnog uvjerenja o tome jesu li konsolidirani financijski izvještaji pripremljeni za potrebe objavljivanja javnosti temeljem članka 462. stavka 5. Zakona o tržištu kapitala, koji su sadržani u priloženoj elektroničkoj datoteci *AG consolidated FS 2023 HRV*, u svim značajnim odrednicama pripremljeni u skladu sa zahtjevima Uredbe o ESEF-u.

Odgovornosti Uprave i Revizorskog odbora

Uprava Društva odgovorna je za pripremu i sadržaj konsolidiranih financijskih izvještaja u skladu s Uredbom o ESEF-u.

Osim toga, Uprava Društva odgovorna je održavati sustav unutarnjih kontrola koji u razumnoj mjeri osigurava pripremu konsolidiranih financijskih izvještaja bez značajnih neusklađenosti sa zahtjevima izvještavanja iz Uredbe o ESEF-u, bilo zbog prijave ili pogreške.

Uprava Društva također je odgovorna za:

- objavljivanje javnosti konsolidiranih financijskih izvještaja sadržanih u godišnjem izvješću u važećem XHTML formatu i
- odabir i korištenje XBRL oznaka u skladu sa zahtjevima Uredbe o ESEF-u.

Revizorski odbor je odgovoran za nadzor pripreme konsolidiranih financijskih izvještaja u ESEF formatu kao dijela procesa financijskog izvještavanja.

Odgovornosti revizora

Naša je odgovornost izraziti zaključak, temeljen na prikupljenim revizijskim dokazima, o tome jesu li konsolidirani financijski izvještaji bez značajnih neusklađenosti sa zahtjevima Uredbe o ESEF-u. Proveli smo ovaj angažman s izražavanjem razumnog uvjerenja u skladu s Međunarodnim standardom za angažmane s izražavanjem uvjerenja (MSIU) 3000 (izmijenjeni) - Angažmani s izražavanjem uvjerenja različitih od revizija ili uvida povijesnih financijskih informacija.

Obavljeni postupci

Priroda, vremenski okvir i obim odabranih procedura ovise o prosudbi revizora. Razumno uvjerenje je visoka razina uvjerenja, ali nije garancija da će opseg testiranja otkriti svaku značajnu neusklađenost s Uredbom o ESEF-u.

U sklopu odabranih postupaka obavili smo sljedeće aktivnosti:

- pročitali smo zahtjeve Uredbe o ESEF-u,
- stekli smo razumijevanje internih kontrola Društva relevantnih za primjenu zahtjeva Uredbe o ESEF-u,
- identificirali smo i procijenili rizike značajne neusklađenosti s Uredbom o ESEF-u zbog prijave ili pogreške; i
- na temelju toga, osmislili i proveli postupke za odgovor na procijenjene rizike i za dobivanje razumnog uvjerenja u svrhu izražavanja našeg zaključka.

Cilj naših postupaka bio je procijeniti jesu li:

- konsolidirani financijski izvještaji, koji su uključeni u godišnje izvješće, izrađeni u važećem XHTML formatu,
- podaci, sadržani u konsolidiranim financijskim izvještajima koji se zahtijevaju Uredbom o ESEF-u, označeni i sva označavanja ispunjavaju sljedeće zahtjeve:
 - korišten je XBRL jezik za označavanje,
 - korišteni su elementi osnovne taksonomije navedene u Uredbi o ESEF-u s najbližim računovodstvenim značajem, osim ako nije stvoren dodatni element taksonomije u skladu s Prilogom IV. Uredbe o ESEF-u,
 - oznake su u skladu sa zajedničkim pravilima za označavanje prema Uredbi o ESEF-u.

Vjerujemo da su revizijski dokazi koje smo prikupili dostatni i primjereni da pruže osnovu za naš zaključak.

Zaključak

Prema našem uvjerenju, temeljem provedenih postupaka i pribavljenih dokaza, konsolidirani financijski izvještaji prezentirani u ESEF formatu, sadržani u gore navedenoj priloženoj elektroničkoj datoteci i temeljem odredbe članka 462. stavka 5. Zakona o tržištu kapitala pripremljeni radi objavljivanja javnosti, u svim značajnim odrednicama su u skladu sa zahtjevima iz članka 3., 4. i 6. Uredbe o ESEF-u za godinu završenu 31. prosinca 2023. godine.

Povrh ovog zaključka, kao i mišljenja sadržanog u ovom izvješću neovisnog revizora za priložene konsolidirane financijske izvještaje i godišnje izvješće za godinu završenu 31. prosinca 2023. godine, ne izražavamo nikakvo mišljenje o informacijama sadržanima u tim prikazima ili o drugim informacijama sadržanima u prethodno navedenoj datoteci.

Angažirani partneri u reviziji koja ima za posljedicu ovo izvješće neovisnog revizora su Berislav Horvat za Ernst & Young d.o.o. te Janja Kulić za Kulić & Sperk d.o.o.



Berislav Horvat,
Predsjednik Uprave i ovlašteni revizor

Ernst & Young d.o.o.
Radnička cesta 50
10000 Zagreb
Republika Hrvatska
28. ožujka 2024.



Janja Kulić,
Direktor i ovlašteni revizor

Kulić & Sperk d.o.o.
Radnička cesta 52
10000 Zagreb
Republika Hrvatska
28. ožujka 2024.

ATLANTIC GRUPA d.d.
KONSOLIDIRANI RAČUN DOBITI I GUBITKA
ZA GODINU KOJA JE ZAVRŠILA 31. PROSINCA 2023.

<i>(svi iznosi izraženi su u tisućama eura)</i>	Bilješka	2023.	2022.
Prihodi	5	987.082	858.306
Nabavna vrijednost prodane trgovačke robe		(303.759)	(254.302)
Promjena vrijednosti zaliha gotovih proizvoda i proizvodnje u tijeku		(3.662)	3.164
Troškovi materijala i energije		(309.645)	(285.616)
Troškovi radnika	6	(149.212)	(130.648)
Troškovi marketinga i unapređenja prodaje	7	(43.587)	(39.118)
Amortizacija i umanjenje vrijednosti	13, 13a, 14, 16	(41.943)	(39.873)
Ostali troškovi poslovanja	8	(92.481)	(79.683)
Ostali dobici – neto	9	1.887	4.329
Dobit iz poslovanja		44.680	36.559
Financijski prihodi	10	56	391
Financijski rashodi	10	(6.081)	(3.019)
Rashodi od financiranja – neto	10	(6.025)	(2.628)
Dobit prije poreza		38.655	33.931
Porez na dobit	11	(7.435)	(7.816)
Neto dobit za godinu		31.220	26.115
Pripisivo:			
Dioničarima Društva		31.209	26.017
Manjinskim interesima		11	98
		31.220	26.115
Zarada po dionici za dobit pripisivu dioničarima Društva tijekom godine (u eurima)	12		
- osnovna		2,35	1,96
- razrijeđena		2,35	1,96

Bilješke koje slijede čine sastavni dio ovih konsolidiranih financijskih izvještaja.

ATLANTIC GRUPA d.d.
 KONSOLIDIRANI IZVJEŠTAJ O OSTALOJ SVEOBUHVAATNOJ DOBITI
 ZA GODINU KOJA JE ZAVRŠILA 31. PROSINCA 2023.

<i>(svi iznosi izraženi su u tisućama eura)</i>	Bilješka	2023.	2022.
Neto dobit za godinu		31.220	26.115
Ostali sveobuhvatni (gubitak)/dobit:			
<i>Stavke koje se neće reklasificirati u račun dobiti i gubitka</i>			
Aktuarski (gubici)/dobici za planove definiranih primanja, neto od poreza		(268)	896
		(268)	896
<i>Stavke koje se mogu naknadno reklasificirati u račun dobiti i gubitka</i>			
Tečajne razlike, neto od poreza	23	(840)	(980)
Zaštita novčanog toka, neto od poreza	23	1.199	(2.234)
		359	(3.214)
Ukupno ostala sveobuhvatna dobit/(gubitak) za godinu, neto od poreza		91	(2.318)
Ukupno sveobuhvatna dobit za godinu		31.311	23.797
Pripisiva:			
Dioničarima Društva		31.304	23.696
Manjinskim interesima		7	101
Ukupno sveobuhvatna dobit za godinu		31.311	23.797

Bilješke koje slijede čine sastavni dio ovih konsolidiranih financijskih izvještaja.

ATLANTIC GRUPA d.d.
KONSOLIDIRANA BILANCA
NA DAN 31. PROSINCA 2023.

<i>(svi iznosi izraženi su u tisućama eura)</i>	Bilješka	31. prosinca 2023.	31. prosinca 2022.
IMOVINA			
Dugotrajna imovina			
Nekretnine, postrojenja i oprema	13	174.963	158.764
Pravo na korištenje imovine	13a	59.724	43.453
Ulaganja u nekretnine	14	15.796	63
Nematerijalna imovina	16	214.394	215.513
Odgođena porezna imovina	26	5.527	5.143
Financijska imovina po fer vrijednosti kroz ostalu sveobuhvatnu dobit	18	161	169
Potraživanja od kupaca i ostala potraživanja	19	15.299	4.608
		485.864	427.713
Kratkotrajna imovina			
Zalihe	20	102.023	102.084
Potraživanja od kupaca i ostala potraživanja	19	237.553	187.303
Potraživanja za porez na dobit		1.958	2.369
Derivativni financijski instrumenti	17	384	585
Novac i novčani ekvivalenti	21	72.553	58.987
		414.471	351.328
Imovina namijenjena prodaji	15	7.392	-
		421.863	351.328
UKUPNO IMOVINA		907.727	779.041
KAPITAL I OBVEZE			
Kapital i rezerve			
pripisive dioničarima Društva			
Dionički kapital	22	106.698	17.702
Dionička premija	22	28.760	117.663
Vlastite dionice	22	(2.510)	(2.410)
Pričuve	23	(712)	(4.459)
Zadržana dobit		312.987	295.641
		445.223	424.137
Manjinski interesi		1.035	1.028
Ukupno kapital i rezerve		446.258	425.165
Dugoročne obveze			
Obveze po primljenim kreditima	25	86.338	54.547
Obveze po najmovima	13a	49.368	34.023
Odgođena porezna obveza	26	20.091	19.470
Ostale dugoročne obveze		52	121
Rezerviranja	27	8.070	7.153
		163.919	115.314
Kratkoročne obveze			
Obveze prema dobavljačima i ostale obveze	24	198.206	170.627
Obveze po primljenim kreditima	25	73.435	43.669
Obveze po najmovima	13a	13.508	12.168
Derivativni financijski instrumenti	17	988	2.478
Tekuća obveza poreza na dobit		2.949	1.552
Rezerviranja	27	8.464	8.068
		297.550	238.562
Ukupno obveze		461.469	353.876
UKUPNO KAPITAL I OBVEZE		907.727	779.041

Bilješke koje slijede čine sastavni dio ovih konsolidiranih financijskih izvještaja.

ATLANTIC GRUPA d.d.
KONSOLIDIRANI IZVJEŠTAJ O PROMJENAMA KAPITALA
ZA GODINU KOJA JE ZAVRŠILA 31. PROSINCA 2023.

Pripisivo dioničarima Društva

<i>(svi iznosi izraženi su u tisućama eura)</i>	Dionički kapital, dionička premija i vlastite dionice	Pričuve	Zadržana dobit	Ukupno	Manjinski interesi	Ukupno
Stanje 1. siječnja 2022.	132.072	(5.720)	292.096	418.448	929	419.377
Učinak konverzije valute iz HRK u EUR	-	(290)	(711)	(1.001)	(2)	(1.003)
Sveobuhvatna dobit:						
Neto dobit za godinu	-	-	26.017	26.017	98	26.115
Ostala sveobuhvatna dobit/(gubitak)	-	(3.214)	893	(2.321)	3	(2.318)
Ukupno sveobuhvatna dobit/(gubitak)	-	(3.214)	26.910	23.696	101	23.797
Transakcije s vlasnicima:						
Isplata s temelja dionica (bilješka 22)	3.855	-	-	3.855	-	3.855
Otkup vlastitih dionica (bilješka 22)	(2.972)	-	-	(2.972)	-	(2.972)
Dodjela dionica (bilješka 23)	-	4.186	-	4.186	-	4.186
Prijenos	-	579	(579)	-	-	-
Dividenda (bilješka 22)	-	-	(22.075)	(22.075)	-	(22.075)
Stanje 31. prosinca 2022.	132.955	(4.459)	295.641	424.137	1.028	425.165
Stanje 1. siječnja 2023.	132.955	(4.459)	295.641	424.137	1.028	425.165
Sveobuhvatna dobit:						
Neto dobit za godinu	-	-	31.209	31.209	11	31.220
Ostala sveobuhvatna dobit/(gubitak)	-	360	(265)	95	(4)	91
Ukupno sveobuhvatna dobit	-	360	30.944	31.304	7	31.311
Transakcije s vlasnicima:						
Isplata s temelja dionica (bilješka 22)	2.602	-	-	2.602	-	2.602
Otkup vlastitih dionica (bilješka 22)	(2.609)	-	-	(2.609)	-	(2.609)
Dodjela dionica (bilješka 23)	-	3.098	-	3.098	-	3.098
Prijenos	-	289	(289)	-	-	-
Dividenda (bilješka 22)	-	-	(13.309)	(13.309)	-	(13.309)
Stanje 31. prosinca 2023.	132.948	(712)	312.987	445.223	1.035	446.258

Bilješke koje slijede čine sastavni dio ovih konsolidiranih financijskih izvještaja.

ATLANTIC GRUPA d.d.
KONSOLIDIRANI IZVJEŠTAJ O NOVČANOM TOKU
ZA GODINU KOJA JE ZAVRŠILA 31. PROSINCA 2023.

(svi iznosi izraženi su u tisućama eura)	Bilješka	2023.	2022.
Neto dobit za godinu		31.220	26.115
Porez na dobit	11	7.435	7.816
Amortizacija i umanjenje vrijednosti	13, 13a, 14, 16	41.943	39.873
Dobici od prodaje nekretnina, postrojenja i opreme, nematerijalne imovine i dugotrajne imovine namijenjene prodaji	9	(3.000)	(315)
Gubitak od prodaje podružnica – neto od transakcijskih troškova	9	-	48
Ispravak vrijednosti kratkotrajne imovine	8	3.936	4.297
Tečajne razlike – neto		(35)	146
Povećanje/(smanjenje) rezerviranja za rizike i troškove - neto	27	3.874	(1.513)
(Dobici)/gubici od svođenja na fer vrijednost financijske imovine	9	(45)	145
Isplata s temelja dionica	22	2.602	3.855
Prihodi od kamata		(699)	(1.117)
Rashodi od kamata	10	6.060	2.482
Ostale nenovčane promjene – neto		159	243
		93.450	82.075
Promjene u radnom kapitalu:			
Povećanje zaliha		(2.834)	(20.560)
Povećanje kratkotrajnih potraživanja		(47.481)	(19.230)
Povećanje kratkoročnih obveza		27.256	15.363
Novac generiran poslovanjem		70.391	57.648
Plaćene kamate		(4.494)	(2.073)
Plaćeni porez na dobit		(5.942)	(10.087)
Novčani tok iz poslovnih aktivnosti		59.955	45.488
Novčani tok korišten za investicijske aktivnosti			
Nabava nekretnina, postrojenja i opreme i nematerijalne imovine	13, 16	(39.621)	(34.963)
Primici od prodaje nekretnina, postrojenja i opreme, nematerijalne imovine i dugotrajne imovine namijenjene prodaji		2.826	479
Stjecanje podružnica i (izdaci)/primici od prodaje podružnica – neto od novca u stečenim/prodanim podružnicama	29	(27.079)	1.464
Primici od prodaje financijske imovine kroz ostalu sveobuhvatnu dobit		8	-
Dani krediti i depoziti	19	(13.948)	(817)
Otplate danih kredita i depozita	19	1.562	1.452
Primljene kamate		660	1.092
		(75.592)	(31.293)
Novčani tok iz/(korišten za) financijske aktivnosti			
Otkup vlastitih dionica	22	(2.609)	(2.972)
Primici od primljenih kredita, neto od plaćenih naknada	25	114.819	41.049
Otplata primljenih kredita	25	(54.583)	(3.982)
Otplata glavnice po najmovima	13a	(14.401)	(13.459)
Isplata dividende dioničarima Društva	22	(13.309)	(22.075)
		29.917	(1.439)
Neto povećanje novca i novčanih ekvivalenata		14.280	12.756
(Gubici)/dobici od tečajnih razlika po novcu i novčanim ekvivalentima		(714)	119
Novac i novčani ekvivalenti na početku godine		58.987	46.112
Novac i novčani ekvivalenti na kraju godine	21	72.553	58.987

Bilješke koje slijede čine sastavni dio ovih konsolidiranih financijskih izvještaja.

BILJEŠKA 1 – OPĆI PODACI

Atlantic Grupa d.d. (Društvo) i ovisna društva (prikazana u bilješci 32, „Grupa“) posluje kao vertikalno integrirana multinacionalna kompanija. Grupa obavlja poslovne aktivnosti koje uključuju istraživanje i razvoj, proizvodnju te distribuciju robe široke potrošnje u Jugoistočnoj Europi, europskim tržištima te Rusiji i ZND-u (Zajednica Neovisnih Država). Sa svojom modernom proizvodnom mrežom, Atlantic Grupa se ističe kao jedan od vodećih prehrambenih proizvođača u Jugoistočnoj Europi s prominentnim brendovima iz segmenta kave – Grand Kafa i Barcaffé, iz segmenta pića – Cockta i Cedevita, s portfeljem brendova iz segmenta slatko i slano – Smoki, Najlepše želje i Bananica, brendom Argeta iz segmenta delikatesnih namaza te prirodnom mineralnom vodom Donat. Dodatno, Grupa je vlasnik vodećeg ljekarničkog lanca u Hrvatskoj pod brendom Farmacia. S vlastitom distribucijskom mrežom u Hrvatskoj, Sloveniji, Srbiji, Austriji, Sjevernoj Makedoniji te Rusiji, Grupa isto tako distribuira niz proizvoda vanjskih partnera. Grupa ima proizvodna postrojenja u Hrvatskoj, Sloveniji, Srbiji, Bosni i Hercegovini i Sjevernoj Makedoniji s društvima i predstavništvima u 11 zemalja. Grupa svoje proizvode izvozi na više od 40 tržišta diljem svijeta.

Sjedište Društva nalazi se u Zagrebu, Miramarska 23, Hrvatska.

Dionice Društva kotiraju na Vodećem tržištu Zagrebačke burze. Vlasnička struktura prikazana je u bilješci 22.

BILJEŠKA 2 – SAŽETAK ZNAČAJNIH INFORMACIJA O RAČUNOVODSTVENIM POLITIKAMA

Slijedi prikaz značajnih računovodstvenih politika usvojenih za pripremu ovih konsolidiranih financijskih izvještaja. Ove računovodstvene politike dosljedno su primjenjivane za sva razdoblja uključena u ove izvještaje, osim tamo gdje je drugačije navedeno.

2.1 Osnove sastavljanja

Konsolidirani financijski izvještaji Grupe sastavljeni su sukladno Međunarodnim standardima financijskog izvještavanja (MSFI), koje je usvojila Europska unija (EU), primjenom metode povijesnog troška, koji su promijenjeni za revalorizaciju financijske imovine po fer vrijednosti kroz ostalu sveobuhvatnu dobit te derivativnih financijskih instrumenata.

Sastavljanje konsolidiranih financijskih izvještaja sukladno Međunarodnim standardima financijskog izvještavanja (MSFI) usvojenim od strane Europske unije (EU) zahtijeva upotrebu određenih ključnih računovodstvenih procjena. Također se od Uprave zahtijeva da se služi prosudbama u procesu primjene računovodstvenih politika Grupe. Područja koja uključuju viši stupanj prosudbe ili složenosti, odnosno područja gdje su pretpostavke i procjene značajne za konsolidirane financijske izvještaje prikazana su u bilješci 4.

Na temelju Zakona o uvođenju eura kao službene valute u Republici Hrvatskoj, od 1. siječnja 2023. godine službena novčana jedinica i zakonsko sredstvo plaćanja u Republici Hrvatskoj je euro. Fiksni tečaj konverzije je 7,5345 kuna za 1 euro. Bilančne stavke u usporednim razdobljima preračunate su po srednjem tečaju na dan bilance, odnosno po tečaju konverzije za bilančne stavke na dan 31. prosinca 2022. godine. Usporedna razdoblja stavki računa dobiti i gubitka preračunata su po prosječnim mjesečnim tečajevima.

Promjene računovodstvenih politika i objava

Usvojene računovodstvene politike su u skladu s računovodstvenim politikama prethodne financijske godine osim izmjena navedenih u nastavku koje su rezultat izmjena i dopuna Međunarodnih standarda financijskog izvještavanja (MSFI) usvojenih od strane Grupe od 1. siječnja 2023. godine i koje nisu imale značajnog utjecaja na financijske izvještaje Grupe. Grupa nije ranije usvojila niti jedan standard ni tumačenje ili dopune postojećih standarda koje su objavljene od strane Odbora za međunarodne standarde financijskog izvještavanja ('Odbor'), a da nisu stupile na snagu.

BILJEŠKA 2 – SAŽETAK ZNAČAJNIH INFORMACIJA O RAČUNOVODSTVENIM POLITIKAMA (nastavak)

2.1 Osnove sastavljanja (nastavak)

a) Standardi i tumačenja na snazi u tekućem razdoblju

Sljedeći novi standardi i izmijenjeni i dopunjeni postojeći standardi izdani od strane Odbora za Međunarodne računovodstvene standarde i tumačenja koje izdaje Odbor za tumačenje međunarodnog financijskog izvještavanja i koji su usvojeni u EU na snazi su u tekućem razdoblju:

- **MSFI 17 Ugovori o osiguranju**, objavljeno 18. svibnja 2017.; uključuje promjene MSFI 17, objavljeno 25. lipnja 2020. godine, (datum stupanja na snagu za godišnja razdoblja koja započinju na dan ili nakon 1. siječnja 2023. godine).
- **Izmjene i dopune MSFI 17 Ugovori o osiguranju**, prva primjena MSFI 17 i MSFI 9 – Usporedni podaci, objavljeno 9. prosinca 2021. godine (datum stupanja na snagu za godišnja razdoblja koja započinju na dan ili nakon 1. siječnja 2023. godine).
- **Izmjene i dopune MRS 12 Porez na dobit**: Odgođen porez vezan za imovinu i obveze nastale iz pojedinačne transakcije, objavljeno 7. svibnja 2021. godine (datum stupanja na snagu za godišnja razdoblja koja započinju na dan ili nakon 1. siječnja 2023. godine).
- **Izmjene i dopune MRS 12 Porez na dobit**: Međunarodna porezna reforma – pravila modela drugog stupa, objavljeno 23. svibnja 2023. godine (datum stupanja na snagu za godišnja razdoblja koja započinju na dan ili nakon 1. siječnja 2023. godine).
- **Izmjene i dopune MRS 1 Prezentiranje financijskih izvještaja** i MSFI smjernica 2: Objava računovodstvenih politika, objavljeno 12. veljače 2021. godine (datum stupanja na snagu za godišnja razdoblja koja započinju na dan ili nakon 1. siječnja 2023. godine).
- **Izmjene i dopune MRS 8 Računovodstvene politike, promjene u računovodstvenim procjenama i pogreškama**: Definicija računovodstvenih procjena, objavljeno 12. veljače 2021. godine (datum stupanja na snagu za godišnja razdoblja koja započinju na dan ili nakon 1. siječnja 2023. godine).

Usvajanje navedenih standarda i tumačenja nije imalo značajan utjecaj na konsolidirane financijske izvještaje Grupe.

b) Standardi i tumačenja koje je izdao Odbor za Međunarodne računovodstvene standarde, koji su odobreni u EU, ali još nisu na snazi

- **Izmjene i dopune MRS 1 Prezentiranje financijskih izvještaja**: Klasifikacija obveza kao kratkoročnih ili dugoročnih, izdan 23. siječnja 2020. godine i dopunjen 15. srpnja 2020. godine (datum stupanja na snagu za godišnja razdoblja koja započinju na dan ili nakon 1. siječnja 2024. godine).
- **Izmjene i dopune MSFI 16 Najmovi**: Obveza za najam u povratnom najmu, izdan 22. rujna 2022. godine (datum stupanja na snagu za godišnja razdoblja koja započinju na dan ili nakon 1. siječnja 2024. godine).

c) Standardi i tumačenja koje je izdao Odbor za Međunarodne računovodstvene standarde, a koji još nisu usvojeni u EU

- **Izmjene i dopune MRS 21 Učinci promjena tečaja stranih valuta**: Nedostatak razmjernosti (izdan 15. kolovoza 2023. godine).
- **Izmjene i dopune MRS 7 Izvještaj o novčanom toku i MSFI 7 Financijski instrumenti: objavljivanje** - Financijski aranžmani dobavljača (izdan 25. svibnja 2023. godine).

Grupa ne očekuje da će usvajanje spomenutih standarda i tumačenja imati značajan utjecaj na konsolidirane financijske izvještaje.

BILJEŠKA 2 – SAŽETAK ZNAČAJNIH INFORMACIJA O RAČUNOVODSTVENIM POLITIKAMA (nastavak)

2.2 Konsolidacija

(a) Ovisna društva

Ovisna društva su sva društva (uključujući i društva s posebnom namjenom) nad kojima Grupa ima kontrolu. Grupa ima kontrolu nad društvom kada je izložena ili ima prava na različite povrate koji proizlaze iz povezanosti s društvom te kada, putem svoje moći nad društvom ima mogućnost utjecati na te povrate. Ovisna društva su u potpunosti konsolidirana od datuma na koji je kontrola stvarno prenesena na Grupu te isključena iz konsolidacije od dana kad ta kontrola prestane.

Grupa primjenjuje računovodstvenu metodu stjecanja za računovodstveni tretman poslovnih spajanja. Naknada prenesena za stjecanje ovisnog društva jest fer vrijednost prenesene imovine, nastalih obveza i glavnih udjela koje je izdala Grupa. Prenesena naknada uključuje fer vrijednost svake stavke imovine ili obveza koja je rezultat ugovora o potencijalnoj naknadi. Troškovi povezani sa stjecanjem iskazuju se u izvještaju o sveobuhvatnoj dobiti po nastanku. Stečena prepoznatljiva imovina, obveze i potencijalne obveze u poslovnom spajanju početno se mjere po fer vrijednosti na dan stjecanja. Grupa priznaje manjinske interese u stečenom društvu pojedinačno od stjecanja do stjecanja ili po fer vrijednosti ili po proporcionalnom udjelu manjinskog interesa u priznatoj prepoznatljivoj neto imovini stečenog društva.

Goodwill se početno mjeri kao višak ukupne prenesene naknade i fer vrijednosti manjinskog interesa u stečenom društvu i fer vrijednosti na datum stjecanja bilo kojeg prijašnjeg vlasničkog udjela u stečenom društvu iznad fer vrijednosti udjela Grupe u stečenoj prepoznatljivoj neto imovini. Ako je to ispod fer vrijednosti neto imovine stečenog ovisnog društva u slučaju stjecanja po cijeni nižoj od prodajne, razlika se iskazuje izravno u računu dobiti i gubitka (bilješka 2.6).

Sve transakcije unutar Grupe, stanja i nerealizirani dobiti od transakcija unutar društava Grupe se eliminiraju. Isto tako eliminiraju se i nerealizirani gubici. Prema potrebi, računovodstvene politike podružnica izmijenjene su kako bi se uskladile s politikama koje primjenjuje Grupa.

(b) Transakcije s manjinskim interesima

Grupa transakcije s manjinskim interesima koje ne rezultiraju gubitkom kontrole nad ovisnim društvom tretira kao transakcije s većinskim vlasnicima Grupe. Kod otkupa dionica od manjinskih interesa razlika između plaćenih iznosa i pripadajućeg stečenog udjela knjigovodstvene vrijednosti neto imovine ovisnog društva iskazuju se u kapitalu. Dobici ili gubici od prodaje manjinskog interesa također se iskazuju u kapitalu.

(c) Prestanak kontrole nad ovisnim društvom

Kad Grupa izgubi kontrolu, prestaje priznavati povezanu imovinu (uključujući goodwill), obveze, nekontrolirajući interes te ostale komponente kapitala, dok se svi zadržani udjeli u društvu ponovno procjenjuju na fer vrijednost, uz priznavanje promjene knjigovodstvene vrijednosti u računu dobiti i gubitka. Fer vrijednost je početna knjigovodstvena vrijednost u svrhu naknadnog računovodstvenog tretmana zadržanih udjela kao pridruženog društva, zajedničkog pothvata ili financijske imovine. Nadalje, svi iznosi prethodno priznati u ostaloj sveobuhvatnoj dobiti vezani za to društvo računovodstveno se tretiraju kao da je Grupa izravno prodala povezanu imovinu ili obveze. To može značiti da se iznosi prethodno priznati u ostaloj sveobuhvatnoj dobiti reklasificiraju u račun dobiti i gubitka.

BILJEŠKA 2 – SAŽETAK ZNAČAJNIH INFORMACIJA O RAČUNOVODSTVENIM POLITIKAMA (nastavak)

2.3 Izvještavanje o poslovnim segmentima

O poslovnim segmentima izvještava se sukladno internom izvještavanju izvršnom donositelju odluka. Izvršni donositelj odluka, koji je odgovoran za alokaciju resursa i ocjenjivanje uspješnosti poslovnih segmenata je Uprava Društva.

2.4 Strane valute

(a) Funkcionalna i izvještajna valuta

Stavke uključene u financijske izvještaje svake pojedine članice Grupe iskazane su u valuti primarnog gospodarskog okruženja u kojem to društvo posluje ('funkcionalna valuta').

Konsolidirani financijski izvještaji prezentirani su u eurima što je valuta primarnog ekonomskog okruženja u kojem Društvo posluje od 1. siječnja 2023. godine kada je provedena eurokonverzija te su zaokruženi na najbližu tisuću.

S obzirom da je Republika Hrvatska od 1. siječnja 2023. godine sukladno Zakonu o uvođenju eura kao službene valute, uvela euro kao funkcionalnu valutu, Grupa je za potrebe pripreme konsolidiranih financijskih izvještaja za godinu završenu 31. prosinca 2023. godine, promijenila izvještajnu valutu iz kuna u eure, te su konsolidirani financijski izvještaji za godinu završenu 31. prosinca prvi pripremljeni u eurima. Euro je od 1. siječnja 2023. godine također i funkcionalna valuta Društva.

Iako promjena funkcionalne i izvještajne valute u konsolidiranim financijskim izvještajima predstavlja promjenu računovodstvene politike, Grupa nije objavila treću bilancu u konsolidiranim financijskim izvještajima za godinu završenu 31. prosinca 2023. godine sukladno Međunarodnom računovodstvenom standardu 8 (MRS) Računovodstvene politike, promjene računovodstvenih procjena i pogreške, obzirom da je utvrđeno da promjena funkcionalne i izvještajne valute nema značajan utjecaj na konsolidirane financijske izvještaje Grupe, zbog stabilnog tečaja HRK/EUR u razdoblju od zadnjih pet godina.

(b) Transakcije i stanja u stranoj valuti

Transakcije u stranim sredstvima plaćanja preračunavaju se u funkcionalnu valutu tako da se iznosi u stranim sredstvima plaćanja preračunavaju po tečaju na dan transakcije ili na dan vrednovanja u slučaju da se stavke ponovno vrednuju. Dobici ili gubici od tečajnih razlika, koji nastaju prilikom podmirenja tih transakcija i preračuna monetarne imovine i obveza izraženih u stranim valutama, priznaju se u računu dobiti i gubitka.

Dobici ili gubici od tečajnih razlika koji se odnose na obveze po primljenim kreditima i obvezama po najmovima iskazani su u računu dobiti i gubitka unutar financijskih prihoda ili rashoda. Svi ostali dobiti ili gubici od tečajnih razlika su iskazani unutar stavke „Ostali dobiti/(gubici) – neto“ u računu dobiti i gubitka.

(c) Članice Grupe

Rezultati poslovanja i financijsko stanje svih članica Grupe čija se funkcionalna valuta razlikuje od izvještajne valute preračunavaju se u izvještajnu valutu kako slijedi:

- (i) imovina i obveze za svaku bilancu preračunavaju se prema zaključnom tečaju na datum te bilance;
- (ii) prihodi i rashodi za svaki račun dobiti i gubitka preračunavaju se prema prosječnim tečajevima;
- (iii) sve nastale tečajne razlike priznaju se na zasebnoj poziciji unutar ostale sveobuhvatne dobiti.

U konsolidaciji, tečajne razlike nastale preračunom neto ulaganja u inozemna ovisna društva evidentiraju se u ostaloj sveobuhvatnoj dobiti. Prilikom prodaje inozemnog ovisnog društva, sve tečajne razlike iz kapitala reklasificiraju se iz ostale sveobuhvatne dobiti u račun dobiti i gubitka kao dio dobitka ili gubitka od prodaje.

Goodwill i korekcije fer vrijednosti po stjecanju društva u inozemstvu se tretiraju kao imovina i obveze društva u inozemstvu, te se preračunavaju po zaključnom tečaju na datum bilance. Tečajne razlike nastale prilikom preračuna priznaju se unutar ostale sveobuhvatne dobiti.

BILJEŠKA 2 – SAŽETAK ZNAČAJNIH INFORMACIJA O RAČUNOVODSTVENIM POLITIKAMA (nastavak)

2.5 Nekretnine, postrojenja i oprema

Nekretnine, postrojenja i oprema iskazani su u bilanci po povijesnom trošku umanjenom za akumuliranu amortizaciju i umanjenje vrijednosti, ako je potrebno.

Zemljište i imovina u pripremi se ne amortiziraju. Amortizacija ostalih nekretnina, postrojenja i opreme se obračunava primjenom pravocrtne metode u svrhu alokacije troška do rezidualne vrijednosti sredstva te imovine u toku njenog procijenjenog korisnog vijeka uporabe, kako slijedi:

Zgrade	10 do 50 godina
Postrojenja i oprema	2 do 25 godina

Rezidualna vrijednost imovine predstavlja procijenjeni iznos koji bi Grupa trenutno dobila od prodaje imovine umanjen za procijenjeni trošak prodaje u slučaju da je imovina dosegla starost i stanje koje se očekuje na kraju vijeka trajanja imovine. Rezidualna vrijednost imovine je nula ako Grupa očekuje da će je koristiti do kraja njenog vijeka trajanja. Rezidualna vrijednost imovine i korisni vijek uporabe pregledavaju se na svaki datum bilance i po potrebi usklađuju.

U slučaju da je knjigovodstveni iznos imovine veći od procijenjenog nadoknadivog iznosa, razlika se otpisuje do nadoknadivog iznosa (bilješka 2.7).

2.6 Nematerijalna imovina

(a) Goodwill

Goodwill predstavlja razliku između troška stjecanja i fer vrijednosti udjela Grupe u neto prepoznatljivoj imovini stečenog ovisnog društva, priznatog iznosa nekontrolirajućeg interesa i fer vrijednosti prethodnog udjela s datumom stjecanja. Goodwill nastao stjecanjem ovisnog društva iskazan je u okviru nematerijalne imovine.

Goodwill se provjerava za umanjenje vrijednosti godišnje ili i češće, ukoliko događaji i okolnosti indiciraju potencijalno umanjenje vrijednosti te se iskazuje po trošku stjecanja umanjenom za akumulirane gubitke od umanjenja vrijednosti. Gubici od umanjenja vrijednosti goodwilla se ne ukidaju. Dobici i gubici od prodaje poslovnog subjekta uključuju knjigovodstvenu vrijednost goodwilla koja se odnosi na prodani subjekt.

Goodwill se alokira na jedinice stvaranja novca za potrebe testiranja umanjenja vrijednosti. Alokacija se provodi na one jedinice stvaranja novca za koje se očekuje da će imati koristi od sinergija iz poslovne kombinacije u kojoj je goodwill nastao. Goodwill se prati na razini poslovnog segmenta.

(b) Brendovi

Brendovi stečeni poslovnim kombinacijama iskazuju se po inicijalno utvrđenoj fer vrijednosti (na dan stjecanja) umanjeni za akumuliranu amortizaciju i umanjenje vrijednosti, ako je potrebno. Amortizacija se obračunava pravocrtnom metodom kako bi se alokirao trošak brenda u toku njegovog procijenjenog vijeka uporabe (7 do 15 godina).

Brendovi s neograničenim vijekom uporabe se ne amortiziraju nego se godišnje provjeravaju zbog umanjenja vrijednosti na razini jedinice stvaranja novca.

BILJEŠKA 2 – SAŽETAK ZNAČAJNIH INFORMACIJA O RAČUNOVODSTVENIM POLITIKAMA (nastavak)

2.6 Nematerijalna imovina (nastavak)

(c) Računalni softver

Licence za softver kapitaliziraju se na temelju troškova stjecanja i troškova koji nastaju dovođenjem softvera u radno stanje. Ovi troškovi amortiziraju se pravocrtnom metodom tijekom njihovog korisnog vijeka uporabe (do 5 godina).

(d) Licence

Licence stečene poslovnim kombinacijama iskazuju se po fer vrijednosti utvrđenoj na dan stjecanja. Licence imaju neograničen vijek upotrebe i ne amortiziraju se, ali se godišnje provjeravaju zbog umanjenja vrijednosti na razini jedinice stvaranja novca. Pojedinačno stečene licence iskazuju se po trošku stjecanja i amortiziraju pravocrtnom metodom tijekom njihovog korisnog vijeka uporabe (5 godina).

(e) Ugovori s kupcima

Ugovori s kupcima stečeni poslovnim kombinacijama iskazuju se po inicijalno utvrđenoj fer vrijednosti (na dan stjecanja) umanjeni za akumuliranu amortizaciju. Amortizacija se obračunava pravocrtnom metodom tijekom njihovog korisnog vijeka uporabe (5 do 15 godina).

2.7 Umanjenje vrijednosti nefinancijske imovine

Imovina koja se amortizira pregledava se zbog umanjenja vrijednosti kada događaji ili promijenjene okolnosti ukazuju na to da knjigovodstvena vrijednost možda nije nadoknadiva.

2.8 Financijska imovina

Grupa klasificira svoju financijsku imovinu u sljedeće kategorije: financijska imovina po fer vrijednosti u računu dobiti i gubitka, financijska imovina po fer vrijednosti u ostaloj sveobuhvatnoj dobiti i financijska imovina po amortiziranom trošku. Klasifikacija ovisi o svrsi za koju je financijska imovina stečena. Uprava određuje klasifikaciju financijske imovine pri početnom priznavanju i vrednuje tu odluku na svaki datum izvještavanja.

Financijska imovina po amortiziranom trošku

Grupa mjeri financijsku imovinu po amortiziranom trošku ako su ispunjena oba sljedeća uvjeta:

- Financijska imovina se drži unutar poslovnog modela s ciljem držanja financijske imovine radi naplate ugovornih novčanih tokova,
- Ugovorni uvjeti financijske imovine proizlaze na određene datume za novčane tokove koji su isključivo plaćanje glavnice i kamata na nepodmireni iznos glavnice.

Financijska imovina po amortiziranom trošku naknadno se mjeri metodom efektivne kamatne stope i podložna je umanjenju vrijednosti. Dobici i gubici priznaju se u računu dobiti i gubitka kada se imovina prestane priznavati, promijeni se ili se umanjuje.

Financijska imovina po amortiziranom trošku uključuje potraživanja od kupaca i dane kredite i depozite.

BILJEŠKA 2 – SAŽETAK ZNAČAJNIH INFORMACIJA O RAČUNOVODSTVENIM POLITIKAMA (nastavak)

2.9 Najmovi

(i) Aktivnosti Grupe vezane uz najmove i računovodstvena politika

Grupa unajmljuje razne urede, opremu i vozila. Ugovori o najmu obično se sklapaju na određeno razdoblje od 12 mjeseci do 5 godina, ali mogu imati i mogućnost produljenja kako je opisano u točki (iii) u nastavku. Ugovori o najmu mogu sadržavati i komponente najma i komponente koje se ne odnose na najam. Grupa je odlučila da ne odvaja ove komponente nego da ugovore tretira kao jedinstvenu komponentu najma. Uvjeti ugovora o najmu pregovaraju se na individualnoj osnovi i sadržavaju širok raspon različitih uvjeta. Ugovori o najmu ne nameću nikakve ugovorne uvjete osim sigurnosnih udjela u imovini koja je predmet najma. Imovina u najmu se ne može koristiti kao sredstvo jamstva za posudbe.

Plaćanja najma koja se izvršavaju pod razumno određenim opcijama produljenja također su uključena u mjerenje obveze. Plaćanja najmova diskontiraju se korištenjem kamatne stope implicitne u ugovoru o najmu. Ukoliko se ta stopa ne može utvrditi, što je općenito slučaj za najmove Grupe, koristi se inkrementalna stopa zaduživanja najmoprimca što je stopa koju bi najmoprimac platio da posuđuje sredstva potrebna za kupnju imovine slične vrijednosti u odnosu na imovinu s pravom korištenja, u sličnom ekonomskom okruženju sa sličnim stanjem, osiguranjima i uvjetima. U tom smislu, za nove ugovore o najmu i one ugovore kod kojih je nastupila modifikacija s rokom dospijeća dužim od 5 godina korištena je inkrementalna stopa zaduživanja od 4% koja predstavlja dugoročni neosigurani rizik Društva (2022.: 4%), a inkrementalna stopa zaduživanja od 2,2% koja predstavlja osigurani rizik Društva korištena je za nove i modificirane ugovore o najmu čije je dospijeće 5 godina ili kraće (2022.: 2,2%).

Pravo na korištenje imovine se obično amortizira pravocrtno tijekom korisnog vijeka trajanja imovine ili tijekom trajanja ugovora o najmu, ovisno o tome što je kraće. Ukoliko je opravdano sigurno da će Grupa iskoristiti opciju kupnje imovine, amortizacija se obračunava tijekom korisnog vijeka trajanja imovine.

Plaćanja povezana s kratkoročnim najmovima opreme i vozila te svih najmova imovine male vrijednosti i softverskih licenci priznaju se pravocrtno na trošak u računu dobiti i gubitka. Kratkoročni najmovi su najmovi s rokom od 12 mjeseci i kraće. Imovina male vrijednosti (ispod 5 tisuća eura) odnosi se na IT opremu te manje stavke uredskog namještaja.

(ii) Varijabilna plaćanja najma

Grupa može biti izložena promjenjivim uvjetima plaćanja povezanim s indeksom ili stopom, koji nisu uključeni u obvezu najma sve dok ne stupe na snagu. Kada prilagodbe temeljene indeksom ili stopom stupe na snagu, obveze po najmovima se ponovno vrednuju te se radi usklađivanja vrijednosti prava na korištenje imovine. Varijabilna plaćanja najma koja ovise o realizaciji prodaje, ukoliko su ugovorena, iskazuju se u računu dobiti i gubitka u okviru pozicije 'Ostali troškovi poslovanja'.

(iii) Opcije produljenja i otkazivanja

Opcije produljenja i otkazivanja uključene su u brojne ugovore o najmu nekretnina i opreme Grupe. One se koriste radi maksimiziranja operativne fleksibilnosti u pogledu upravljanja imovinom koja se koristi u poslovanju Grupe.

Prihodi od najma u kojima je Grupa najmodavac priznaju se u računu dobiti i gubitka pravocrtno tijekom trajanja najma. Početni izravni troškovi nastali pri dobivanju operativnog najma dodaju se knjigovodstvenoj vrijednosti predmetne imovine i priznaju kao trošak tijekom trajanja najma na istoj osnovi kao i prihod od najma. Predmetna imovina dana u najam uključena je u bilancu Grupe na temelju njezine prirode.

BILJEŠKA 2 – SAŽETAK ZNAČAJNIH INFORMACIJA O RAČUNOVODSTVENIM POLITIKAMA (nastavak)

2.10 Zalihe

Zalihe sirovina i rezervnih dijelova iskazuju se po trošku nabave koji je određen metodom ponderiranih prosječnih cijena ili neto ostvarivoj vrijednosti, ovisno o tome koja vrijednost je niža. Neto ostvariva vrijednost predstavlja procjenu prodajne cijene u redovnom poslovanju umanjenu za varijabilne troškove prodaje.

Trošak proizvodnje u tijeku i gotovih proizvoda obuhvaća sirovine, trošak izravnog rada, ostale izravne troškove i pripadajući dio općih troškova proizvodnje (na osnovu normalnog redovnog kapaciteta proizvodnje), a ne uključuje troškove posudbe.

Trgovačka roba iskazuje se po prodajnoj cijeni umanjenoj za poreze i marže.

Prema potrebi obavlja se ispravak vrijednosti oštećenih zaliha te zaliha kojima je prošao rok upotrebe.

2.11 Novac i novčani ekvivalenti

Novac i novčani ekvivalenti obuhvaćaju gotovinu, depozite kod banaka po viđenju i ostale kratkotrajne visoko likvidne instrumente s rokovima naplate do tri mjeseca ili kraće (osim mjenica). U bilanci su prekoračenja po bankovnim računima uključena u obveze po primljenim kreditima u sklopu kratkoročnih obveza.

2.12 Dionički kapital

Dionički kapital sastoji se od redovnih dionica. Primici koji se iskazuju u glavnici pri izdavanju novih dionica ili opcija iskazuju se umanjeni za pripadajuće troškove transakcije i porez na dobit. Iznos fer vrijednosti primljene naknade iznad nominalne vrijednosti izdanih dionica prikazan je u bilješkama kao dionička premija.

Za slučaj kada bilo koja članica Grupe kupuje dionice Društva (vlastite dionice), plaćena naknada za kupljene dionice, uključujući sve izravno pripadajuće troškove transakcije, umanjuje dionički kapital sve do povlačenja dionica ili njihovog ponovnog izdavanja. Prilikom ponovnog izdavanja vlastitih dionica svi primici, umanjeni za sve izravno pripadajuće troškove transakcije i porez na dobit, uključuju se u glavicu koja pripada dioničarima Društva.

2.13 Posudbe

Posudbe se početno priznaju po fer vrijednosti umanjenoj za troškove transakcije. U budućim razdobljima, posudbe se iskazuju po amortiziranom trošku.

BILJEŠKA 2 – SAŽETAK ZNAČAJNIH INFORMACIJA O RAČUNOVODSTVENIM POLITIKAMA (nastavak)

2.14 Tekući i odgođeni porez

Iznos poreza na dobit za tekuću godinu obračunava se na temelju poreznog zakona koji je na snazi ili se djelomično primjenjuje na dan bilance u zemljama u kojima Društvo i njegova ovisna društva posluju i ostvaruju oporezivu dobit. Uprava povremeno procjenjuje pojedine stavke u poreznim prijavama s obzirom na situacije u kojima su primjenjive porezne odredbe podložne tumačenju te razmatra formiranje rezerviranja, gdje je to prikladno, na temelju očekivanog iznosa koji treba platiti Poreznoj upravi.

2.15 Primanja radnika

(a) Obveze za mirovine i ostale obveze nakon umirovljenja

Tijekom redovnog poslovanja prilikom isplata plaća Grupa u ime svojih radnika koji su članovi obveznih mirovinskih fondova obavlja redovita plaćanja doprinosa sukladno zakonu. Obvezni mirovinski doprinosi fondovima iskazuju se kao dio troška plaća kada se obračunaju. Grupa nema dodatni mirovinski plan te stoga nema nikakvih drugih obveza u svezi s mirovinama radnika. Nadalje, Grupa nema obvezu osigurati bilo koja druga primanja radnika nakon njihova umirovljenja izuzev zakonski utvrđenog ili internim pravilnikom reguliranog jednokratnog plaćanja pri samome trenutku umirovljenja.

(b) Otpremnine

Obveze za otpremnine se priznaju kad Grupa prijevremeno prekine Ugovor o radu sa radnikom ili odlukom radnika da dragovoljno prihvati prekid radnog odnosa u zamjenu za naknadu, odnosno prilikom odlaska u redovnu ili prijevremenu mirovinu. Grupa priznaje obveze za otpremnine kada je dokazivo preuzela obvezu prekinuti radni odnos sa sadašnjim radnicima na osnovu detaljnog formalnog plana, bez mogućnosti da od njega odustane ili kada osigurava otpremnine kao rezultat ponude da potakne dragovoljno raskidanje radnog odnosa, odnosno prilikom odlaska u prijevremenu mirovinu. Obveza za otpremnine pri redovnom odlasku u mirovinu iskazana je kao sadašnja vrijednost obveza za jednokratne otpremnine prilikom redovnog umirovljenja na datum bilance. Obvezu mjeri nezavisni aktuar jednom godišnje. Aktuarski dobiti i gubici koji proizlaze iz usklada i promjena temeljenih na iskustvu u aktuarskim pretpostavkama iskazuju se u razdoblju u kojemu nastaju direktno u ostaloj sveobuhvatnoj dobiti. Kamata iz aktuarskog izračuna iskazuje se u računu dobiti i gubitka, u sklopu rashoda od kamata. Otpremnine koje dospijevaju u razdoblju duljem od 12 mjeseci nakon datuma bilance, diskontiraju se na njihovu sadašnju vrijednost.

(c) Dugoročna primanja radnika

Grupa priznaje obvezu za dugoročna primanja radnika (jubilarne nagrade) ravnomjerno u razdoblju u kojem je nagrada ostvarena, na temelju stvarnog broja godina radnog staža. Obvezu za dugoročna primanja radnika mjeri nezavisni aktuar jednom godišnje, koristeći pretpostavke o broju radnika kojima navedena primanja treba isplatiti, procijenjeni trošak navedenih primanja te diskontnu stopu. Aktuarski dobiti i gubici koji proizlaze iz usklada i promjena temeljenih na iskustvu u aktuarskim pretpostavkama knjiže se odmah u korist ili na teret računa dobiti i gubitka u sklopu troškova radnika. Kamata iz aktuarskog izračuna iskazuje se u računu dobiti i gubitka, u sklopu rashoda od kamata.

BILJEŠKA 2 – SAŽETAK ZNAČAJNIH INFORMACIJA O RAČUNOVODSTVENIM POLITIKAMA (nastavak)

2.15 Primanja radnika (nastavak)

(d) Isplate s temelja dionica

Uprava i zaposlenici Grupe imaju pravo kroz ESOP program primiti naknadu za rad u obliku isplate s temelja dionica, po kojoj zaposlenici pružaju usluge u zamjenu za glavničke instrumente („transakcije podmirene glavničkim instrumentima“).

Trošak transakcija podmirenih glavničkim instrumentima mjeri se po fer vrijednosti glavničkih instrumenata na datum dodjele. Taj trošak se priznaje, zajedno s odgovarajućim povećanjem glavnice, tijekom razdoblja u kojem su uvjeti ispunjeni, završno s danom kada će zaposlenici ostvariti puno pravo na nagradu („dan ostvarivanja prava“). Ukupni rashod koji se priznaje za transakcije podmirene glavničkim instrumentima na svaki datum izvještavanja do dana ostvarivanja prava odražava mjeru u kojoj je isteklo razdoblje ostvarivanja prava i najbolju procjenu Grupe o broju glavničkih instrumenata koji će se u konačnici ostvariti. Rashod ili prihod u računu dobiti i gubitka predstavlja promjenu ukupnog rashoda koja se priznaje na početku i kraju tog razdoblja.

(e) Kratkoročna primanja radnika

Grupa priznaje rezerviranje za bonuse i akumulirane neiskorištene dane godišnjeg odmora kada postoji ugovorna obveza ili praksa iz prošlosti na temelju koje je nastala izvedena obveza.

2.16 Rezerviranja

Rezerviranja se mjere po sadašnjoj vrijednosti troškova za koje se očekuje da će biti potrebni za podmirenje obveze, korištenjem diskontne stope prije poreza, koja odražava tekuće tržišne procjene vremenske vrijednosti novca kao i rizike koji su specifični za navedenu obvezu. Učinak povećanja rezerviranja, kao odraz protoka vremena iskazuje se u okviru rashoda od kamata.

BILJEŠKA 2 – SAŽETAK ZNAČAJNIH INFORMACIJA O RAČUNOVODSTVENIM POLITIKAMA (nastavak)

2.17 Priznavanje prihoda

Grupa priznaje prihode kako bi se prikazao prijenos obećane robe ili usluga kupcima u iznosu koji odražava naknadu za koju Grupa očekuje da ima pravo u zamjenu za tu robu ili usluge. Osnovno načelo iskazano je u okviru modela koji se sastoji od pet koraka.

Prihodi se sastoje od fer vrijednosti primljene naknade ili potraživanja za prodane proizvode, robu ili usluge u redovnom poslovanju Grupe. Prihodi su iskazani u iznosima koji su umanjeni za porez na dodanu vrijednost, rabate i diskonte, troškove ulistavanja proizvoda i marketinških aktivnosti koji su sastavni dio ugovora s kupcima. Sve ostale marketinške aktivnosti vezane za marketinške kampanje koje nisu sastavni dio ugovora s kupcima iskazane su u sklopu Troškova marketinga i unapređenja prodaje. Grupa priznaje prihode kada se iznos prihoda može pouzdano mjeriti, kada je vjerojatno da će Grupa ostvariti buduće ekonomske koristi i kada su zadovoljeni specifični kriteriji za sve djelatnosti Grupe koje su opisane u nastavku.

(a) Prihodi od veleprodaje proizvoda i trgovačke robe

Grupa proizvodi i prodaje svoje proizvode i tuđu robu u veleprodaji. Prihodi od veleprodaje priznaju se kada Grupa obavi isporuke robe veletrgovcu, kada veletrgovac ima slobodu određivanja prodajne cijene i kada ne postoji nijedna nepodmirena obveza koja bi mogla utjecati na prihvaćanje proizvoda od strane veletrgovca. Isporuka je izvršena kad se proizvodi otpreme na određenu lokaciju, rizici gubitka prenesu na veletrgovca i kad je utvrđeno jedno od navedenoga: veletrgovac prihvaća proizvode u skladu s ugovorom, ili je rok za prihvaćanje proizvoda protekao ili Grupa ima objektivne dokaze o tome da su svi kriteriji prihvaćanja zadovoljeni.

Proizvodi se prodaju uz količinski popust i kupci imaju pravo na povrat neispravne robe. Prihodi od prodaje iskazuju se na temelju cijene iz ugovora o prodaji, umanjeni za procijenjene količinske popuste i povrate u trenutku prodaje. Procjene popusta i povrata i njihovo priznavanje provode se na temelju stečenog iskustva. Količinski popusti procjenjuju se temeljem očekivane prodaje na godišnjoj razini. Prodaja ne sadržava elemente financiranja, jer je rok naplate potraživanja do 90 dana, što je u skladu s tržišnom praksom.

(b) Prihodi od prodaje robe - maloprodaja

Grupa posluje preko lanca ljekarni i specijaliziranih prodavaonica, te diskontnih dućana. Prihod od prodaje robe priznaje se u trenutku kada se proizvod proda kupcu. U maloprodaji se roba plaća u novcu ili kreditnom karticom. Grupa provodi program za lojalne kupce sukladno kojem se kupcima pruža mogućnost skupljanja nagradnih bodova prilikom kupnje proizvoda. Nakon što skupe određeni broj nagradnih bodova, kupci iste mogu iskoristiti za popuste prilikom sljedeće kupnje, podložno minimalnom broju skupljenih bodova. Primljena naknada alocira se na prodane proizvode i izdane bodove. Dio fer vrijednosti primljene naknade raspoređuje se na nagradne bodove i razgraničava se, a zatim priznaje kao prihod kroz razdoblje u kojem su nagradni bodovi iskorišteni.

(c) Prihodi od usluga

Prihodi od usluga priznaju se u razdoblju u kojem su usluge obavljene, prema stupnju dovršenosti, na osnovu udjela stvarno obavljenih usluga u odnosu na ukupne usluge koje se trebaju obaviti.

(d) Prihod od kamata

Prihodi od kamata nastali po osnovu sredstava oročenih kod banaka, danih kredita i kamate od kupaca priznaju se na vremenski proporcionalnoj osnovi koristeći metodu efektivne kamatne stope.

(e) Prihodi od najma

Prihodi od usluga najma priznaju se u razdoblju u kojem su usluge pružene, korištenjem pravocrtne metode tijekom razdoblja ugovora s najmoprimcima te se iskazuju u računu dobiti i gubitka, u sklopu ostalih poslovnih prihoda.

BILJEŠKA 2 – SAŽETAK ZNAČAJNIH INFORMACIJA O RAČUNOVODSTVENIM POLITIKAMA (nastavak)

2.18 Raspodjela dividendi

Raspodjela dividendi dioničarima Društva priznaje se kao obveza u konsolidiranim financijskim izvještajima Grupe u razdoblju u kojem su dividende odobrene od strane Glavne skupštine Društva.

2.19 Porez na dodanu vrijednosti

Porezne uprave zahtijevaju podmirenje poreza na dodanu vrijednost (PDV) na neto osnovi. PDV koji proizlazi iz transakcija prodaje i kupnje priznaje se i iskazuje u bilanci na neto osnovi. U slučaju umanjenja potraživanja za ispravak vrijednosti, gubitak od umanjenja iskazuje se u bruto iznosu potraživanja, uključujući PDV.

2.20 Imovina namijenjena prodaji

Imovina se klasificira kao namijenjena prodaji kada se njezina knjigovodstvena vrijednost može nadoknaditi prvenstveno prodajom i kada se prodaja smatra vrlo vjerojatnom. Iskazuje se po knjigovodstvenoj vrijednosti ili fer vrijednosti umanjenoj za troškove prodaje, ovisno o tome koja je niža, dok se trošak amortizacije ne priznaje u račun dobiti i gubitka.

2.21 Derivativni financijski instrumenti i aktivnosti zaštite

Derivativi se inicijalno priznaju po fer vrijednosti na dan zaključivanja ugovora o derivatima, a nakon toga se mjere po fer vrijednosti. Metoda priznavanja dobiti ili gubitka koja rezultira iz vrednovanja ovisi o tome da li je derivativ označen kao instrument zaštite od rizika i, ukoliko jest, o prirodi stavke koja je zaštićena.

Grupa koristi derivative kao zaštitu od posebnog rizika koji se odnosi na priznato sredstvo ili obvezu, odnosno na vrlo vjerojatne predviđene transakcije (zaštita rizika novčanog toka).

Na početku transakcije, Grupa dokumentira odnos između instrumenata zaštite i zaštićenih stavki, kao i ciljeve upravljanja rizikom i strategiju poduzimanja različitih transakcija zaštite. Grupa također dokumentira, kako na početku tako i tijekom trajanja zaštite od rizika i svoju procjenu jesu li derivativi koji se koriste u transakcijama zaštite izrazito efektivni kod kompenziranja promjena u novčanim tokovima zaštićenih stavki.

Fer vrijednosti derivativa korištenih za zaštitu rizika novčanog toka objavljena je u bilješci 17. Promjene u pričuvama za zaštitu od rizika prikazane su u bilješci 23.

Efektivan dio promjena u fer vrijednosti derivativa koji su označeni kao, i ispunjavaju uvjet da budu zaštita od rizika novčanog toka, priznaju se u ostaloj sveobuhvatnoj dobiti (OSD). Dobit ili gubitak koji se odnosi na neefektivan dio promjena odmah se priznaje u računu dobiti i gubitka, u sklopu pozicije „Ostali dobiti/(gubici) – neto“. Iznosi akumulirani u kapitalu se reklasificiraju iz OSD u račun dobiti i gubitka u razdobljima kada zaštićena stavka utječe na dobit ili gubitak. Dobit odnosno gubitak koji se odnosi na efektivni dio swap-a kamatnih stopa kojima se vrši zaštita varijabilne kamatne stope na obveze po primljenim kreditima priznaje se u računu dobiti i gubitka u okviru pozicije „Rashodi od financiranja – neto“. Dobitak odnosno gubitak koji se odnosi na neefektivni dio priznaje se u računu dobiti i gubitka u sklopu pozicije „Ostali dobiti/(gubici) – neto“.

Kada instrument zaštite istekne ili bude prodan, ili kada zaštita više ne zadovoljava kriterije računovodstva zaštite, svaka kumulativna dobit ili gubitak koji u tom trenutku postoji u kapitalu ostaje u kapitalu i reklasificira se iz OSD u račun dobiti i gubitka u trenutku kada je predviđena buduća transakcija priznata u računu dobiti i gubitka. Kada se više ne očekuje da će doći do prognozirane transakcije, kumulativna dobit ili gubitak koji je prikazan u kapitalu odmah se prenosi u račun dobiti i gubitka u sklopu pozicije „Ostali dobiti/(gubici) – neto“.

BILJEŠKA 2 – SAŽETAK ZNAČAJNIH INFORMACIJA O RAČUNOVODSTVENIM POLITIKAMA (nastavak)

2.22 Obveze prema dobavljačima

Obveze prema dobavljačima su obveze plaćanja dobavljaču za preuzetu robu ili primljene usluge tijekom redovnog poslovanja. Obveze prema dobavljačima se klasificiraju kao kratkoročne ukoliko dospijevaju na plaćanje u roku do jedne godine, odnosno u okviru redovnog ciklusa poslovanja ukoliko je duži. U suprotnom, obveze se klasificiraju kao dugoročne. Obveze prema dobavljačima se inicijalno priznaju po fer vrijednosti, a naknadno se mjere prema amortiziranom trošku koristeći metodu efektivne kamatne stope.

2.23 Ulaganja u nekretnine

Ulaganja u nekretnine iskazana su u bilanci po povijesnom trošku umanjenom za akumuliranu amortizaciju i umanjenje vrijednosti (korisni vijek trajanja od 25 godina). Ulaganja u nekretnine se ukidaju bilo u slučaju prodaje bilo u slučaju povlačenja iz uporabe, kada se nikakve buduće ekonomske koristi više ne očekuju od prodaje ove imovine. Transferi sa i na ulaganja u nekretnine rade se samo onda kada se mijenja namjena imovine. Ulaganja u nekretnine drže se s namjenom dugoročnog iznajmljivanja te se ne koriste od strane Grupe.

2.24 Dobit iz poslovanja

Dobit iz poslovanja uključuje razliku između poslovnih prihoda (prihoda od prodaje proizvoda, trgovačke robe i usluga, prihoda od kamata i ostalih prihoda) i poslovnih rashoda koji uključuju sve troškove osim financijskih rashoda i poreza.

2.25 Događaji nakon datuma bilance

Događaji nastali nakon datuma bilance koji daju potrebne informacije o poziciji Grupe na datum bilance (događaji za usklađenje) iskazuju se u financijskim izvještajima. Događaji nastali nakon datuma bilance koji nisu događaji za usklađenje objavljuju se u bilješkama kada su značajni.

BILJEŠKA 3 – UPRAVLJANJE FINACIJSKIM RIZIKOM

3.1 Čimbenici financijskog rizika

Poslovne aktivnosti Grupe izlažu je različitim vrstama financijskih rizika koje uključuju: tržišni rizik (uključujući valutni rizik, rizik fer vrijednosti kamatne stope, kamatni rizik novčanog toka te cjenovni rizik), kreditni rizik i rizik likvidnosti. Program upravljanja rizicima Grupe fokusira se na nepredvidljivosti financijskog tržišta te je usmjeren na minimiziranje potencijalnog negativnog odražavanja istog na poslovanje Grupe. Grupa koristi derivativne financijske instrumente kao instrumente zaštite od određenih financijskih rizika.

(a) *Tržišni rizik*

(i) *Valutni rizik*

Grupa djeluje na međunarodnoj razini i izložena je valutnom riziku koji proizlazi iz raznih promjena tečajeva stranih valuta vezanih uglavnom uz srpski dinar (RSD), rusku rublju (RUB) i, u manjoj mjeri, američki dolar (USD). Promjena tečaja srpskog dinara u odnosu na euro u 2023. i 2022. godini nije imala značajan utjecaj na rezultat Grupe. Također, deprecijacija ruske rublje u 2023. i 2022. godini u odnosu na euro nije imala značajan utjecaj na rezultat Grupe.

Promjene tečajeva između gore navedenih valuta i eura mogu imati utjecaj na rezultate budućih operacija i budućeg novčanog tijeka Grupe. Iznosi u tablici u nastavku predstavljaju iznose u eurima denominirane u ovim valutama na datum bilance za glavne bilančne monetarne stavke.

31. prosinca 2023.

(u tisućama eura)

	RSD	USD	RUB
Potraživanja od kupaca i ostala potraživanja	69.967	-	1.111
Novac i novčani ekvivalenti	5.292	98	1.069
Obveze prema dobavljačima i ostale obveze	(32.884)	(5.333)	(2.625)
Obveze po primljenim kreditima	(25.602)	(213)	-
Obveze po najmovima	(104)	-	-
Neto izloženost bilance	16.669	(5.448)	(445)

31. prosinca 2022.

(u tisućama eura)

	RSD	USD	RUB
Potraživanja od kupaca i ostala potraživanja	54.463	159	1.162
Novac i novčani ekvivalenti	3.181	18	3.029
Obveze prema dobavljačima i ostale obveze	(22.261)	(6.633)	(2.925)
Obveze po primljenim kreditima	(22.329)	(53)	-
Obveze po najmovima	(399)	-	-
Neto izloženost bilance	12.655	(6.509)	1.266

Budući da Grupa također ima ovisna društva izvan Hrvatske, vrijednost dioničkog kapitala izložena je promjeni tečaja. Promjene dioničkog kapitala uzrokovane promjenom tečaja iskazane su kao tečajne razlike u konsolidiranom izvještaju o sveobuhvatnoj dobiti.

BILJEŠKA 3 – UPRAVLJANJE FINANCIJSKIM RIZIKOM (nastavak)

3.1 Čimbenici financijskog rizika (nastavak)

(a) Tržišni rizik (nastavak)

(i) Valutni rizik (nastavak)

Ukoliko bi srpski dinar ojačao za 1% u odnosu na euro, dobit nakon poreza bila bi 70 tisuća eura manja (2022.: 91 tisuću eura manja), a ostala sveobuhvatna dobit bi bila 1.495 tisuća eura veća (2022.: 1.418 tisuća eura veća), pod pretpostavkom da su svi ostali pokazatelji ostali nepromijenjeni.

Ukoliko bi ruska rublja ojačala za 1% u odnosu na euro, dobit nakon poreza ne bi se promijenila u 2023. i 2022. godini, a ostala sveobuhvatna dobit bi bila 28 tisuća eura veća (2022.: 29 tisuća eura veća), pod pretpostavkom da su svi ostali pokazatelji ostali nepromijenjeni.

(ii) Rizik ulaganja u vrijednosne papire

Grupa je izložena riziku ulaganja u vrijednosne papire kroz rizike fer vrijednosti i cjenovni rizik jer su ulaganja Grupe klasificirana u konsolidiranoj bilanci po fer vrijednosti kroz ostalu sveobuhvatnu dobit (OSD). Ulaganja u vrijednosne papire klasificirana kao raspoloživa za prodaju ne kotiraju na burzi. Kako bi upravljala rizicima koji proizlaze iz njihove fer vrijednosti i promjene cijena, Grupa prati tržišne transakcije i rezultate subjekta ulaganja.

Ne postoje pouzdane vanjske informacije u pogledu fer vrijednosti. Temeljem internih informacija, Uprava smatra da je fer vrijednost jednaka ili viša od knjigovodstvene vrijednosti. Međutim, zbog ograničenosti dostupnih informacija, Uprava nije izvršila analizu osjetljivosti. Na dan 31. prosinca 2023. godine, ukoliko bi se fer vrijednost financijske imovine kroz OSD promijenila, pod pretpostavkom da su svi ostali pokazatelji ostali nepromijenjeni, ostala sveobuhvatna dobit i revalorizacijske rezerve promijenili bi se za isti iznos.

(iii) Kamatni rizik novčanog toka i rizik fer vrijednosti kamatne stope

Budući da Grupa nema značajnu imovinu koja ostvaruje prihod od kamata, prihodi Grupe i novčani tok iz poslovnih aktivnosti nisu u značajnoj mjeri ovisni o promjenama tržišnih kamatnih stopa.

Kamatni rizik Grupe proizlazi iz dugoročnih kredita i izdanih obveznica. Krediti odobreni po promjenjivim stopama izlažu Grupu riziku novčanog toka, što je djelomično pokriveno novčanim sredstvima uloženim po promjenjivim stopama. Krediti odobreni po fiksnim stopama izlažu Grupu riziku fer vrijednosti kamatne stope bez obzira što se primljeni krediti ne iskazuju po fer vrijednosti.

Grupa kontinuirano prati promjene kamatnih stopa. Simuliraju se različite situacije uzimajući u obzir refinanciranje, obnavljanje sadašnjeg stanja kao i alternativno financiranje. Na osnovu ovih situacija, Grupa izračunava utjecaj promjene kamatne stope na račun dobiti i gubitka. U odnosu na iskazano stanje na dan 31. prosinca 2023. godine, kada bi se efektivna kamatna stopa na primljene kredite povećala/smanjila za 100 baznih bodova na godišnjoj razini (2022.: 100 baznih bodova), dobit nakon poreza bila bi za 564 tisuće eura manja/veća (2022.: 187 tisuća eura manja/veća), uglavnom kao rezultat većeg/manjeg troška od kamata.

BILJEŠKA 3 – UPRAVLJANJE FINANCIJSKIM RIZIKOM (nastavak)

3.1 Čimbenici financijskog rizika (nastavak)

(b) Kreditni rizik

Imovina Grupe koja nosi kreditni rizik sastoji se uglavnom od novčanih sredstava, depozita, potraživanja od kupaca i ostalih potraživanja. Prodajne politike Grupe osiguravaju da se prodaja obavlja kupcima koji imaju odgovarajuću kreditnu povijest, i to u okvirima unaprijed određenih kreditnih ograničenja. Kreditni rizik Grupe je manji zbog raspodjele potraživanja na veće grupe kupaca. Dodatno, ključni kupci Grupe su veliki trgovački lanci, i ovisnost o ovim kupcima je smanjena razvijanjem drugih kanala distribucije. Grupa smanjuje kreditni rizik provođenjem strogih mjera kontrole naplate i isporuke robe kao i pribavljanjem instrumenata osiguranja dužnika (zadužnice i mjenice). U izvještajnom razdoblju nije bilo prekoračenja kreditnih limita i Uprava ne očekuje gubitke od neizvršavanja obveza drugih strana. Detaljna analiza i maksimalna izloženost kreditnom riziku iskazana je u bilješkama 17 i 19.

(c) Rizik likvidnosti

Razborito upravljanje rizikom likvidnosti podrazumijeva održavanje dostatne količine novca, osiguravanje raspoloživosti financijskih sredstava adekvatnim iznosom ugovorenih kreditnih linija i sposobnost podmirenja svih obveza. Cilj Grupe je održavanje fleksibilnosti financiranja na način da ugovorene kreditne linije budu dostupne.

Projekcija novčanog toka radi se na nivou operativnih društava te se agregira na razini Grupe. Grupa kontinuirano prati likvidnost kako bi osigurala dovoljno novčanih sredstava za potrebe poslovanja uz održavanje dovoljno prostora za korištenje neiskorištenih kreditnih linija kada je to potrebno. Ovakvo projiciranje uzima u obzir planove Grupe u pogledu podmirivanja dugova, usklađivanje s ugovorom zadanim odnosima te interno zadanim odnosima u bilanci.

Višak gotovine iznad nivoa potrebnog za upravljanje radnim kapitalom polaže se na kamatonosne tekuće račune, oročene depozite ili u novčane fondove, uz odabir instrumenata s odgovarajućim rokom dospijea ili onih koji osiguravaju dovoljnu likvidnost.

Na dan 31. prosinca 2023. godine Grupa je imala 72.553 tisuće eura novca i novčanih ekvivalenata (2022.: 58.987 tisuća eura) te 22 tisuće eura oročenih kratkoročnih depozita (2022.: 24 tisuće eura) za koje se očekuje da će brzo generirati priljev gotovine za potrebe upravljanja rizikom likvidnosti.

Obveze prema dobavljačima i ostale obveze, kao i obveze po kratkoročnim kreditima dospijevaju do 12 mjeseci poslije datuma bilance, dok je dospijea dugoročnih kredita prikazano u bilješci 25.

BILJEŠKA 3 – UPRAVLJANJE FINANCIJSKIM RIZIKOM (nastavak)

3.1 Čimbenici financijskog rizika (nastavak)

(c) Rizik likvidnosti (nastavak)

Tablica u nastavku analizira financijske obveze Grupe sukladno ugovorenim dospijećima. Navedeni iznosi predstavljaju ugovorene nediskontirane novčane tokove.

<i>(u tisućama eura)</i>	Manje od 1 godine	Između 1- 5 godina	Više od 5 godina	Ukupno
31. prosinca 2023.				
Obveze prema dobavljačima i ostale obveze	185.562	-	-	185.562
Obveze po primljenim kreditima	77.902	91.451	-	169.353
Obveze po najmovima	15.078	33.477	24.131	72.686
Derivativni financijski instrumenti	988	-	-	988
<i>(u tisućama eura)</i>	Manje od 1 godine	Između 1- 5 godina	Više od 5 godina	Ukupno
31. prosinca 2022.				
Obveze prema dobavljačima i ostale obveze	161.798	-	-	161.798
Obveze po primljenim kreditima	44.831	55.424	-	100.255
Obveze po najmovima	13.103	24.023	13.120	50.246
Derivativni financijski instrumenti	2.478	-	-	2.478

3.2 Promjene u obvezama proizašle iz financijskih aktivnosti

<i>(u tisućama eura)</i>	Kratkoročni kredit	Dugoročni kredit	Obveze po najmovima - kratkoročne	Obveze po najmovima - dugoročne	Ukupne obveze
1. siječnja 2023.					
Novčani tok	3.236	57.000	(14.401)	-	45.835
Povećanja, modifikacije i prestanak najмова	-	-	2.876	28.209	31.085
Kratkoročni dio	25.240	(25.240)	12.865	(12.865)	-
Tečajne razlike	22	-	-	1	23
Ostalo	1.268	31	-	-	1.299
31. prosinca 2023.	73.435	86.338	13.508	49.368	222.649

Plaćene kamate iskazane su unutar novčanog toka iz poslovnih aktivnosti.

3.3 Upravljanje kapitalom

Ciljevi Grupe prilikom upravljanja kapitalom su očuvanje sposobnosti Grupe da nastavi poslovanje pod pretpostavkom vremenske neograničenosti kako bi omogućila povrat ulaganja dioničarima i koristi ostalim zainteresiranim stranama te da održi optimalnu strukturu kapitala kako bi umanjila trošak kapitala.

Grupa nadzire kapital kroz praćenje pokazatelja zaduženosti. Ovaj pokazatelj računa se kao omjer neto duga i ukupnog kapitala i neto duga. U kalkulaciju neto duga ulaze ukupne obveze po primljenim kreditima (dugoročni i kratkoročni krediti iskazani u konsolidiranoj bilanci) uvećani za obveze po najmovima, derivativne financijske instrumente i umanjeni za novac i novčane ekvivalente. Ukupni kapital i neto dug izračunat je na način da se kapitalu i rezervama iskazanim u konsolidiranoj bilanci dodaje neto dug.

BILJEŠKA 3 – UPRAVLJANJE FINACIJSKIM RIZIKOM (nastavak)

3.3 Upravljanje kapitalom (nastavak)

Pokazatelji zaduženosti su kako slijedi:

	31. prosinca 2023.	31. prosinca 2022.
<i>(u tisućama eura)</i>		
Ukupno obveze po primljenim kreditima (bilješka 25)	159.773	98.216
Obveze po najmovima (bilješka 13a)	62.876	46.191
Derivativni financijski instrumenti (bilješka 17)	604	1.893
Umanjeno za: Novac i novčani ekvivalenti (bilješka 21)	(72.553)	(58.987)
Neto dug	150.700	87.313
Kapital i rezerve	446.258	425.165
Ukupni kapital i neto dug	596.958	512.478
Pokazatelj zaduženosti	25%	17%

Kako bi održalo ili uskladilo strukturu kapitala, Skupština Društva može sukladno Odluci o politikama dividende mijenjati iznos dividendi koje se isplaćuju dioničarima, ili izvršiti povrat kapitala dioničarima, odnosno izdati nove dionice ili Grupa može prodati imovinu kako bi smanjila zaduženost.

3.4 Procjena fer vrijednosti

Svi financijski instrumenti koji se u bilanci mjere ili prikazuju po fer vrijednosti, kategoriziraju se u skladu s dolje prikazanom hijerarhijom, na temelju najnižeg inputa koji je značajan za utvrđivanje njihove fer vrijednosti:

- Razina 1 - kotirane cijene (nekorrigirane) na aktivnim tržištima za identičnu imovinu ili obveze.
- Razina 2 - inputi koji ne predstavljaju kotirane cijene uključene u razinu 1, a radi se o vidljivim inputima za imovinu ili obvezu, bilo izravno (tj. kao cijene) ili neizravno (tj. izvedeni iz cijena).
- Razina 3 - inputi za imovinu ili obvezu koji se ne temelje na vidljivim tržišnim podacima (tj. nevidljivi inputi).

Fer vrijednost financijskih instrumenata kojima se trguje na aktivnim tržištima temelji se na kotiranim tržišnim cijenama na dan bilance. Tržište se smatra aktivnim ako su kotirane cijene poznate temeljem burze, aktivnosti brokera, industrijske skupine ili regulatorne agencije, a te cijene predstavljaju stvarne i redovite tržišne transakcije prema uobičajenim trgovačkim uvjetima.

Fer vrijednost financijskih instrumenata kojima se ne trguje na aktivnom tržištu (na primjer, OTC derivativi) utvrđuje se korištenjem tehnika procjene. Te tehnike procjene zahtijevaju maksimalno korištenje vidljivih tržišnih podataka gdje je to moguće, a oslanjaju se što je manje moguće na procjene specifične za pojedini subjekt. Ukoliko su svi značajni inputi potrebni za fer vrednovanje instrumenta vidljivi, instrument se uključuje u razinu 2. Ako se jedan ili više značajnih inputa ne temelji na vidljivim tržišnim podacima, instrument se uključuje u razinu 3.

BILJEŠKA 3 – UPRAVLJANJE FINACIJSKIM RIZIKOM (nastavak)

3.4 Procjena fer vrijednosti (nastavak)

Specifične tehnike procjene koje se koriste za vrednovanje financijskih instrumenata uključuju:

- Kotirane tržišne cijene ili kotacije brokera za slične instrumente.
- Fer vrijednost kamatnih swapova izračunava se kao sadašnja vrijednost procijenjenih budućih novčanih tokova na temelju vidljivih krivulja prinosa.
- Fer vrijednost deviznih terminskih ugovora utvrđuje se korištenjem forward tečaja na datum bilance, a vrijednost dobivena kao rezultat diskontira se do sadašnje vrijednosti.
- Ostale tehnike, kao što je analiza diskontiranog novčanog toka, koriste se za utvrđivanje fer vrijednosti preostalih financijskih instrumenata.

Fer vrijednost derivativnih financijskih instrumenata i financijskih instrumenata raspoloživih za prodaju određuje se specifičnim tehnikama vrednovanja, pa su isti uključeni u razinu 2.

BILJEŠKA 4 – KLJUČNE RAČUNOVODSTVENE PROCJENE

Grupa izrađuje procjene i stvara pretpostavke vezane za budućnost. Proizašle računovodstvene procjene su, po definiciji, u rijetkim slučajevima izjednačene sa stvarnim rezultatima. U nastavku se navode procjene i pretpostavke koje bi mogle uzrokovati značajan rizik usklađivanja knjigovodstvenih iznosa imovine i obveza u sljedećoj financijskoj godini.

(a) Očekivani vijek uporabe brendova i licenci

Očekivani vijek uporabe brendova i licenci smatra se neograničenim, osim ako postoje okolnosti koje bi ukazivale na to da bi vijek trebao biti ograničen na određeni period. Grupa razmatra takve pokazatelje na kraju svakog izvještajnog razdoblja.

(b) Testiranje na umanjnje goodwilla i nematerijalne imovine s neograničenim vijekom uporabe

Grupa provodi redovne provjere goodwilla i nematerijalne imovine s neograničenim vijekom uporabe zbog umanjenja vrijednosti, sukladno politici iskazanoj u bilješci 2.7. Brendovi s neograničenim vijekom upotrebe se testiraju zbog umanjenja vrijednosti na pojedinačnoj osnovi, licence na razini vrste ljekarničkog poslovanja (ljekarne i specijalizirane prodavaonice), dok se goodwill testira unutar operativnog segmenta na koji je alociran.

Goodwill i nematerijalna imovina s neograničenim vijekom uporabe alocirani su na jedinice stvaranja novca unutar poslovnih segmenata kako slijedi:

(i) Licence

Poslovni segment	31. prosinca 2023.	31. prosinca 2022.
(u tisućama eura)		
SPP Ljekarničko poslovanje	24.342	24.315
	24.342	24.315

BILJEŠKA 4 – KLJUČNE RAČUNOVODSTVENE PROCJENE (nastavak)

(b) Testiranje na umanjenje goodwilla i nematerijalne imovine s neograničenim vijekom uporabe (nastavak)

(ii) Brendovi

Poslovni segment (u tisućama eura)	31. prosinca 2023.	31. prosinca 2022.
SPP Delikatesni namazi	32.126	32.126
SPP Slatko i slano	15.338	15.327
SPP Kava	13.609	13.609
PP Donat	6.255	6.255
	67.328	67.317

(iii) Goodwill

Poslovni segment (u tisućama eura)	31. prosinca 2023.	31. prosinca 2022.
SPP Slatko i slano	24.674	24.624
SPP Ljekarničko poslovanje	22.322	22.322
SPP Delikatesni namazi	16.475	16.475
PP Donat	10.679	10.679
SPP Kava	8.519	8.509
SDP Srbija	6.916	6.909
SDP Hrvatska	6.622	6.617
SDP Slovenija	3.539	3.535
SDP Sjeverna Makedonija	804	803
SPP Pića	348	348
	100.898	100.821

Nadoknadiva vrijednost jedinica stvaranja novca određena je izračunima vrijednosti u uporabi koji su bazirani na projekcijama novčanog toka temeljenim na financijskim projekcijama koje je odobrila Uprava te koji pokrivaju sedmogodišnje razdoblje.

BILJEŠKA 4 – KLJUČNE RAČUNOVODSTVENE PROCJENE (nastavak)

(b) Testiranje na umanjenje goodwilla i nematerijalne imovine s neograničenim vijekom uporabe (nastavak)

Kalkulacije vrijednosti u upotrebi za goodwill baziraju se na sljedećim pretpostavkama diskontne stope nakon poreza:

Poslovni segment	2023.	2022.
SPP Kava	10,8%	8,9%
SPP Delikatesni namazi	10,5%	9,0%
SPP Slatko i slano	12,0%	9,7%
SPP Ljekarničko poslovanje	7,9%	8,2%
PP Donat	10,1%	8,5%
SDP Hrvatska	7,4%	8,1%
SDP Srbija	9,8%	9,7%
SDP Slovenija	6,0%	6,2%
SDP Sjeverna Makedonija	11,3%	12,6%

Pretpostavka o stopi rasta temeljena je na povijesnim podacima i očekivanjima Uprave o razvoju tržišta. Terminalna stopa rasta iznosi 2,0% za sve poslovne segmente (osim za SBU Kavu za koju iznosi 1,0%) i individualne testove umanjenja imovine te se bazira na očekivanjima Uprave o razvoju tržišta (2022.: 2,0%, SBU Kava: 1,0%). Diskontne stope nakon poreza u 2023. godini su uglavnom više u odnosu na 2022. godinu među segmentima kao posljedica povećanja troška duga uslijed viših kamatnih stopa.

BILJEŠKA 4 – KLJUČNE RAČUNOVODSTVENE PROCJENE (nastavak)

(b) Testiranje na umanjnje goodwilla i nematerijalne imovine s neograničenim vijekom uporabe (nastavak)

Pretpostavka o stopi rojaliteta koja se koristi za testiranje na umanjnje vrijednosti brendova je kako slijedi:

	2023.	2022.
Barcaffè	5,0%	5,0%
Najlepše želje	6,0%	6,0%
Banatica	5,1%	5,1%
Smoki	7,5%	7,5%
Argeta	8,0%	8,0%
Donat	10,7%	8,0%

Testiranjem na umanjnje goodwilla i nematerijalne imovine s neograničenim vijekom uporabe na datum bilance nije priznato umanjnje vrijednosti goodwilla i nematerijalne imovine (2022.: 3.465 tisuća eura).

Razumno očekivana promjena bilo koje od ključnih pretpostavki korištenih kod testa umanjnja vrijednosti, promatrajući ih odvojeno bez promjene ostalih pretpostavki može dovesti do dodatnog umanjnja vrijednosti.

Analiza osjetljivosti ključnih pretpostavki korištenih prilikom testiranja umanjnja vrijednosti brendova pokazuje kako povećanje diskontne stope za 100 baznih poena uz ostale pretpostavke nepromijenjene ne bi dovelo do dodatnog umanjnja vrijednosti brendova. Istovremeno, ukoliko bi se terminalna stopa rasta smanjila za 100 baznih poena, uz ostale pretpostavke nepromijenjene, isto ne bi dovelo do dodatnog umanjnja vrijednosti brendova. Također, smanjenje stope rojaliteta za 50 baznih poena, uz ostale pretpostavke nepromijenjene ne bi impliciralo dodatno umanjnje vrijednosti brendova.

Analiza osjetljivosti ključnih pretpostavki korištenih prilikom testiranja umanjnja vrijednosti goodwilla i licenci pokazuje kako bi povećanje diskontne stope za 100 baznih poena, uz ostale pretpostavke nepromijenjene dovelo do dodatnog umanjnja vrijednosti goodwilla u iznosu od 800 tisuća eura. Istovremeno, ukoliko bi se terminalna stopa rasta smanjila za 100 baznih poena, uz ostale pretpostavke nepromijenjene, isto ne bi dovelo do dodatnog umanjnja vrijednosti goodwilla i licenci. Smanjenje očekivanog slobodnog novčanog toka za 500 baznih poena, uz ostale pretpostavke nepromijenjene, također ne bi dovelo do dodatnog umanjnja vrijednosti goodwilla i licenci.

(c) Priznavanje odgođene porezne imovine

Odgođena porezna imovina predstavlja iznose poreza na dobit koji su nadoknadivi na temelju budućih odbitaka oporezive dobiti te se iskazuje u bilanci. Odgođena porezna imovina priznaje se do visine poreznih prihoda za koje je vjerojatno da će biti ostvareni. Prilikom utvrđivanja buduće oporezive dobiti i iznosa poreznih prihoda za koje je vjerojatno da će biti ostvareni u budućnosti, Uprava donosi prosudbe i izrađuje procjene na temelju oporezive dobiti iz prethodnih godina i očekivanja budućih prihoda za koje se smatra da su razumni u postojećim okolnostima (bilješka 26).

BILJEŠKA 5 – INFORMACIJE O SEGMENTIMA

Model poslovanja Grupe organiziran je kroz pet strateških poslovnih područja i jedno poslovno područje. Uz poslovna područja uspostavljen je zasebni odjel – Novi rast koji je fokusiran na razvoj novih brendova Atlantic Grupe.

Poslovi distribucije organizirani su na način da pokriju šest najvećih tržišta – Hrvatska, Srbija, Slovenija, Sjeverna Makedonija, Rusija i Austrija te odjel Globalnog upravljanja mrežom distributera koji pokriva tržišta kojima se dominantno upravlja putem distribucijskih partnera.



SPP – Strateško poslovno područje

SDP – Strateško distribucijsko područje

PP – Poslovno područje

DP – Distribucijsko područje

Zbog efikasnijeg upravljanja pojedinačnim poslovnim i distribucijskim područjima, organizacijska područja ujedinjavaju zajedno slične poslovne aktivnosti ili proizvode, zajednička tržišta ili kanale prodaje.

Zbog činjenice da DP Rusija, DP Austrija, Globalno upravljanje mrežom distributera te Novi rast ne prelaze prag materijalnosti koji zahtijeva MSFI 8 za izvještajne segmente, oni se iskazuju unutar pozicije „Ostali segmenti“. Pozicija „Ostali segmenti“ sastoji se također i od poslovnih aktivnosti koje se ne alociraju na prethodno spomenuta poslovna i distributivna područja (upravna sjedišta i odjeli podrške na svim tržištima Atlantic Grupe) te su isključena iz izvještavanih operativnih segmenata.

Ocjenjivanje uspjeha operativnih segmenata temeljeno je na dobiti ili gubitku iz poslovanja. Na razini Grupe upravlja se prihodima i rashodima od financiranja i porezom na dobit te oni nisu alocirani po operativnim segmentima.

Prodaja individualnih poslovnih područja predstavlja ukupnu prodaju trećim stranama na tržištima (bilo direktno iz poslovnih područja, bilo kroz distribucijska područja). Prodaja distribucijskih područja obuhvaća prodaju proizvoda vanjskih principala kao i prodaju vlastitih proizvoda. Ovo dvostruko prikazivanje prodaje vlastitih proizvoda eliminira se u liniji „Usklada“. U svrhu izračuna operativne dobiti segmenata, prodaja između operativnih segmenata vrši se pod uobičajenim komercijalnim uvjetima koji bi bili primjenjivi i na nepovezane treće strane.

BILJEŠKA 5 – INFORMACIJE O SEGMENTIMA (nastavak)

Prihodi od prodaje* <i>(u tisućama eura)</i>	2023.	2022.
SPP Kava	199.908	184.550
SPP Delikatesni namazi	137.722	129.292
SPP Slatko i slano	123.946	98.172
SPP Pića	100.953	85.095
SPP Ljekarničko poslovanje	87.557	78.003
PP Donat	36.425	32.375
SDP Hrvatska	245.467	206.293
SDP Srbija	237.914	204.728
SDP Slovenija	160.879	145.360
SDP Sjeverna Makedonija	57.429	48.119
Ostali segmenti	79.986	73.902
Usklada	(494.272)	(439.662)
Ukupno	973.914	846.227

Poslovni rezultati <i>(u tisućama eura)</i>	Za godinu završenu 31. prosinca 2023.		
	Dobit/(gubitak) iz poslovanja prije amortizacije i umanjenja vrijednosti	Amortizacija i umanjenje vrijednosti	Dobit/ (gubitak) iz poslovanja
SPP Kava	20.622	8.219	12.403
SPP Delikatesni namazi	17.418	3.633	13.785
SPP Slatko i slano	11.306	3.984	7.322
SPP Pića	14.654	3.546	11.108
SPP Ljekarničko poslovanje	10.286	3.408	6.878
PP Donat	16.444	479	15.965
SDP Hrvatska	14.736	3.848	10.888
SDP Srbija	10.446	2.914	7.532
SDP Slovenija	7.125	1.117	6.008
SDP Sjeverna Makedonija	2.902	914	1.988
Ostali segmenti	(39.316)	9.881	(49.197)
Ukupno	86.623	41.943	44.680

*Usporedno razdoblje prilagođeno je izvještavanju za 2023. godinu

BILJEŠKA 5 – INFORMACIJE O SEGMENTIMA (nastavak)

Poslovni rezultati*	Za godinu završenu 31. prosinca 2022.		
	Dobit/(gubitak) iz poslovanja prije amortizacije i umanjenja vrijednosti	Amortizacija i umanjenje vrijednosti	Dobit/(gubitak) iz poslovanja
<i>(u tisućama eura)</i>			
SPP Kava	24.927	6.854	18.073
SPP Delikatesni namazi	19.669	3.434	16.235
SPP Slatko i slano	3.169	6.194	(3.025)
SPP Pića	13.191	3.594	9.597
SPP Ljekarničko poslovanje	9.189	3.092	6.097
PP Donat	14.505	722	13.783
SDP Hrvatska	11.278	3.476	7.802
SDP Srbija	9.502	2.734	6.768
SDP Slovenija	8.326	1.029	7.297
SDP Sjeverna Makedonija	2.303	469	1.834
Ostali segmenti	(39.627)	8.275	(47.902)
Ukupno	76.432	39.873	36.559

Izveštavanje po zemljopisnim segmentima

Ukupna dugotrajna imovina, isključujući financijske instrumente, odgođenu poreznu imovinu te potraživanja od kupaca i ostala potraživanja alocirana je kako slijedi:

<i>(u tisućama eura)</i>	31. prosinca 2023.	31. prosinca 2022.
Hrvatska	164.107	134.686
Srbija	150.694	142.765
Slovenija	122.819	118.799
Ostala tržišta	27.257	21.543
Ukupno dugotrajna imovina po zemljopisnim segmentima	464.877	417.793

*Usporedno razdoblje prilagođeno je izvještavanju za 2023. godinu

BILJEŠKA 5 – INFORMACIJE O SEGMENTIMA (nastavak)

Prihodi od prodaje po tržištima	2023.		2022.	
	(u tisućama eura)	%	(u tisućama eura)	%
Hrvatska	337.991	34,7	285.644	33,8
Srbija	241.014	24,7	207.415	24,5
Slovenija	161.291	16,6	146.249	17,3
Bosna i Hercegovina	72.000	7,4	63.453	7,5
Ostala tržišta regije*	83.822	8,6	70.977	8,4
Ključna europska tržišta**	48.559	5,0	43.268	5,1
Rusija i ZND zemlje	13.845	1,4	14.052	1,7
Ostala tržišta	15.392	1,6	15.169	1,7
Ukupan prihod od prodaje po tržištima	973.914	100,0	846.227	100,0

*Ostala tržišta regije: Sjeverna Makedonija, Crna Gora, Kosovo

**Ključna europska tržišta: Njemačka, Švicarska, Austrija, Švedska

Prihod zemljopisnog segmenta ovisi o zemljopisnom položaju kupaca.

Analiza prihoda po kategorijama	2023.		2022.	
	(u tisućama eura)	%	(u tisućama eura)	%
Prihodi od prodaje po vrstama proizvoda				
Vlastiti brendovi	604.022	61,2	533.006	62,1
Principalski brendovi	282.335	28,6	235.218	27,4
Farmacia	87.557	8,9	78.003	9,1
Ukupno prihodi od prodaje po vrstama proizvoda	973.914	98,7	846.227	98,6
Ostali prihodi /i/	13.168	1,3	12.079	1,4
Ukupno prihodi	987.082	100,0	858.306	100,0

/i/ Ostali prihodi se uglavnom sastoje od prihoda od kamata, prihoda od najma te prihoda od ukidanja neiskorištenih rezervacija.

BILJEŠKA 6 – TROŠKOVI RADNIKA

	<u>2023.</u>	<u>2022.</u>
<i>(u tisućama eura)</i>		
Bruto plaće /i/	122.851	112.218
Božićne i uskrsne naknade i regresi	8.638	6.011
Naknade za prijevoz	2.742	2.525
Otpremnine	473	321
Ostale naknade zaposlenima /ii/	14.508	9.573
	<u>149.212</u>	<u>130.648</u>

U 2023. godini u Grupi je bilo zaposleno prosječno 5.487 radnika (2022.: 5.436).

/i/ Doprinosi za mirovine koje je Grupa obračunala za uplatu obveznim mirovinskim fondovima za 2023. godinu iznose 23.008 tisuća eura (2022.: 20.940 tisuća eura).

/ii/ Ostale naknade zaposlenima uključuju bonuse, troškove stručnog usavršavanja, naknade za neiskorištene dane godišnjeg odmora i jubilarne nagrade.

BILJEŠKA 7 – TROŠKOVI MARKETINGA I UNAPREĐENJA PRODAJE

	<u>2023.</u>	<u>2022.</u>
<i>(u tisućama eura)</i>		
Troškovi marketinga i unapređenja prodaje – vanjski	38.468	35.154
Troškovi marketinga i unapređenja prodaje – povezane strane (bilješka 30)	1.867	1.045
Sponzorstva i donacije – vanjski	3.252	2.919
	<u>43.587</u>	<u>39.118</u>

BILJEŠKA 8 – OSTALI TROŠKOVI POSLOVANJA

	2023.	2022.
<i>(u tisućama eura)</i>		
Prijevozni troškovi	26.048	23.840
Troškovi održavanja	21.110	17.103
Porezi i doprinosi koji ne ovise o poslovnom rezultatu	6.013	3.172
Neproizvodni materijal	5.871	5.142
Najamnine (bilješka 13a)	5.196	4.264
Troškovi reprezentacije	4.328	2.723
Gorivo	3.645	3.490
Proizvodne usluge	3.394	2.207
Vrijednosno usklađenje zaliha (bilješka 20)	2.882	3.351
Intelektualne usluge	2.691	2.382
Troškovi službenog puta i dnevnice	1.975	1.460
Neproizvodne usluge	1.746	1.930
Telekomunikacijske usluge	1.512	1.393
Bankarski troškovi	1.307	1.139
Ispravak vrijednosti potraživanja od kupaca (bilješka 19)	1.054	946
Naknade Nadzornom odboru	267	254
Naplata prethodno vrijednosno usklađenih potraživanja od kupaca (bilješka 19)	(470)	(502)
Ostalo – povezane strane (bilješka 30)	316	314
Ostalo	3.596	5.075
	92.481	79.683

BILJEŠKA 9 – OSTALI DOBICI – NETO

	2023.	2022.
<i>(u tisućama eura)</i>		
Dobici od prodaje nekretnina, postrojenja i opreme	3.000	215
Dobici/(gubici) od svođenja na fer vrijednost financijske imovine	45	(145)
(Gubici)/dobici od tečajnih razlika – neto	(1.764)	4.175
Dobitak od prodaje nematerijalne imovine	-	100
Gubici od prodaje ovisnih društava – neto od transakcijskih troškova	-	(48)
Ostali dobiti - neto	606	32
	1.887	4.329

BILJEŠKA 10 – RASHODI OD FINANCIRANJA – NETO

	<u>2023.</u>	<u>2022.</u>
<i>(u tisućama eura)</i>		
Financijski prihodi		
Dobici od tečajnih razlika po primljenim kreditima i obvezama po najmovima	56	391
	<u>56</u>	<u>391</u>
Financijski rashodi		
Rashodi od kamata po primljenim kreditima od banaka	(3.522)	(502)
Rashodi od kamata po ugovorima o najmovima	(1.744)	(1.111)
Rashodi od kamata po obveznicama	(373)	(381)
Rashodi od kamata po aktuarskim izračunima	(268)	(325)
Ostali rashodi od kamata /i/	(153)	(163)
Rashodi od kamata – ukupno	<u>(6.060)</u>	<u>(2.482)</u>
Gubici od tečajnih razlika po primljenim kreditima i obvezama po najmovima	(21)	(537)
	<u>(6.081)</u>	<u>(3.019)</u>
Rashodi od financiranja – neto	<u>(6.025)</u>	<u>(2.628)</u>

/i/ Ostali rashodi od kamata odnose se na kamatu priznatu kao odraz protoka vremena te na zatezne kamate.

BILJEŠKA 11 – POREZ NA DOBIT

	<u>2023.</u>	<u>2022.</u>
<i>(u tisućama eura)</i>		
Tekući porez na dobit	7.575	7.206
Odgođeni porez (bilješka 26)	(140)	610
	<u>7.435</u>	<u>7.816</u>

BILJEŠKA 11 – POREZ NA DOBIT (nastavak)

Porez obračunat na dobit Grupe prije oporezivanja razlikuje se od izvedenog iznosa koji proizlazi primjenom prosječno ponderirane porezne stope primijenjene na dobit konsolidiranih društava kako slijedi:

<i>(u tisućama eura)</i>	2023.	2022.
Dobit prije poreza	38.655	33.931
Porez na dobit izračunat primjenom zakonske porezne stope na dobit u Republici Hrvatskoj od 18%	6.958	6.108
<i>Porezni učinci:</i>		
(Niža)/viša porezna stopa u ostalim državama	(127)	152
Usklađenje za tekući porez na dobit prethodnih godina	-	(531)
Učinak neoporezivih prihoda	(47)	(1.653)
Učinak porezno nepriznatih troškova	1.648	3.311
Učinak priznate porezne olakšice	(477)	(307)
Korištenje prethodno nepriznatih poreznih gubitaka	(730)	(446)
Porezni gubici za koje nije priznata odgođena porezna imovina	210	1.181
Učinak iskorištenih poreznih gubitaka	-	(94)
Dodatni porez na dobit u Republici Hrvatskoj	-	95
Porez na dobit	7.435	7.816

Efektivna porezna stopa iznosila je 19,2% (2022.: 23,0%).

U prosincu 2021. OECD je objavio model pravila za uvođenje globalne minimalne stope poreza na dobit poduzeća od 15% primjenjive na multinacionalne grupe poduzeća s globalnim prihodom većim od 750 milijuna EUR ("Drugi stup"). Službeno usvajanje Direktive (EU) 2022/2523 u prosincu 2022. ima za cilj postići koordiniranu provedbu drugog stupa u državama članicama EU-a.

Grupa je obveznik primjene pravila modela OECD-a za uvođenje globalne minimalne stope poreza na dobit poduzeća od 15%. Zakon o minimalnom globalnom porezu na dobit (u nastavku teksta: Zakon) donesen je u Republici Hrvatskoj, jurisdikciji u kojoj je Društvo osnovano, i stupit će na snagu 1. siječnja 2024. Budući da Zakon nije bio na snazi na datum izvještavanja, Grupa nema trenutnu poreznu izloženost povezanu uz isti. Grupa primjenjuje izuzeće od priznavanja i objavljivanja informacija o odgođenoj poreznoj imovini i obvezama koje se odnose na porez na dobit prema modelu pravila za uvođenje globalne minimalne stope poreza na dobit poduzeća, kako je navedeno u izmjenama i dopunama MRS-a 12 izdanim u svibnju 2023. godine.

Prema Zakonu, Grupa je dužna platiti dodatni porez za razliku između GloBE efektivne porezne stope po jurisdikciji i minimalne stope od 15%. Većina subjekata unutar Grupe ima efektivnu poreznu stopu koja prelazi 15%, a za ovisna društva koja posluju u jurisdikcijama gdje je efektivna porezna stopa ispod 15% mogu se primjenjivati prijelazna pravila tzv. sigurne luke.

Zbog složenosti u primjeni zakonodavstva i izračuna GloBE prihoda, kvantitativni učinak donesenog ili suštinski donesenog zakona još nije razumno procjenljiv. Stoga, čak i za one subjekte s računovodstvenom efektivnom poreznom stopom većom od 15%, još uvijek mogu postojati porezne implikacije drugog stupa.

Grupa je angažirala porezne savjetnike koji joj pomažu u implementaciji primjene zakona. Ne očekuje se da će potencijalni dodatni porezi koji bi proizašli iz primjene novog zakona imati značajan utjecaj na Grupu.

BILJEŠKA 12 – ZARADA PO DIONICI

Osnovna zarada po dionici

Osnovna zarada po dionici izračunava se na način da se neto dobit koja se može pripisati dioničarima Društva podijeli s ponderiranim prosječnim brojem redovnih dionica koje su izdane tijekom godine, koji ne uključuje prosječan broj redovnih dionica koje je Društvo kupilo i koje drži kao vlastite dionice.

U skladu sa Zakonom o uvođenju eura kao službene valute u Republici Hrvatskoj pojedinačni nominalni iznos dionice preračunat je s iznosa od 10,00 kuna na iznos od 1,33 eura.

Tijekom 2023. godine temeljni kapital Društva povećan je sredstvima iz dioničke premije s iznosa od 17.701.506,40 EUR za iznos od 88.996.093,60 EUR na iznos od 106.697.600,00 EUR.

Nakon provedenog, temeljni kapital Društva iznosi 106.697.600,00 EUR i podijeljen je na 13.337.200 redovnih dionica nominalnog iznosa 8,00 EUR.

	<u>2023.</u>	<u>2022.</u>
Neto dobit dioničarima Društva (<i>u tisućama eura</i>)	31.209	26.017
Prosječno ponderirani broj redovnih izdanih dionica	13.299.910	13.292.694
Osnovna zarada po dionici (<i>u eurima</i>)	2,35	1,96

Razrijeđena zarada po dionici

Razrijeđena zarada po dionici jednaka je osnovnoj zaradi po dionici budući da nije bilo razrijeđenih potencijalno redovnih dionica.

BILJEŠKA 13 – NEKRETNINE, POSTROJENJA I OPREMA

<i>(u tisućama eura)</i>	Zemljište	Građevinski objekti	Postrojenja i oprema	Imovina u pripremi	Ukupno
Stanje 31. prosinca 2021.					
Nabavna vrijednost	17.332	120.852	251.540	18.288	408.012
Akumulirana amortizacija i umanjenje vrijednosti	-	(75.167)	(185.354)	-	(260.521)
Neto knjigovodstvena vrijednost	17.332	45.685	66.186	18.288	147.491
Stanje 1. siječnja 2022.					
Početna neto knjigovodstvena vrijednost	17.332	45.685	66.186	18.288	147.491
Povećanja	33	48	1.117	27.635	28.833
Prijenos u upotrebu	-	2.181	22.044	(24.225)	-
Prodaja i rashodovanja	-	(25)	(138)	(1)	(164)
Amortizacija	-	(2.395)	(14.571)	-	(16.966)
Umanjenje vrijednosti	-	(543)	(226)	-	(769)
Prijenos s ulaganja u nekretnine	-	42	-	-	42
Prijenos s nematerijalne imovine	-	62	-	185	247
Stjecanje podružnice	-	-	32	-	32
Tečajne razlike	(10)	20	-	8	18
Zaključna neto knjigovodstvena vrijednost	17.355	45.075	74.444	21.890	158.764
Stanje 31. prosinca 2022.					
Nabavna vrijednost	17.355	121.265	261.375	21.890	421.885
Akumulirana amortizacija i umanjenje vrijednosti	-	(76.190)	(186.931)	-	(263.121)
Neto knjigovodstvena vrijednost	17.355	45.075	74.444	21.890	158.764
Stanje 1. siječnja 2023.					
Početna neto knjigovodstvena vrijednost	17.355	45.075	74.444	21.890	158.764
Povećanja	-	32	941	34.003	34.976
Prijenos u upotrebu	20	3.827	28.544	(32.391)	-
Prodaja i rashodovanja	-	(18)	(169)	-	(187)
Amortizacija	-	(2.325)	(16.614)	-	(18.939)
Umanjenje vrijednosti	(1.215)	(88)	(9)	(203)	(1.515)
Prijenos na imovinu namijenjenu prodaji	(6.258)	(613)	-	(2.087)	(8.958)
Prijenos s nematerijalne imovine	-	-	-	138	138
Stjecanje podružnice	3.180	7.361	27	16	10.584
Tečajne razlike	-	6	76	18	100
Zaključna neto knjigovodstvena vrijednost	13.082	53.257	87.240	21.384	174.963
Stanje 31. prosinca 2023.					
Nabavna vrijednost	14.291	127.216	284.067	21.384	446.958
Akumulirana amortizacija i umanjenje vrijednosti	(1.209)	(73.959)	(196.827)	-	(271.995)
Neto knjigovodstvena vrijednost	13.082	53.257	87.240	21.384	174.963

Grupa nema založene dugotrajne materijalne imovine kao sredstvo osiguranja otplate kredita.

BILJEŠKA 13a – NAJMOVI

Ova bilješka sadrži informacije o najmovima gdje je Grupa najmoprimac.

(i) *Iznosi priznati u bilanci*

<i>(u tisućama eura)</i>	Zgrade	Vozila	Ostalo	Ukupno
Pravo na korištenje imovine				
Stanje 1. siječnja 2022.	30.601	12.693	592	43.886
Povećanja	1.958	5.868	84	7.910
Modifikacije	5.228	1.050	(61)	6.217
Prestanak najma	(166)	(842)	(30)	(1.038)
Amortizacija	(7.403)	(5.994)	(76)	(13.473)
Tečajne razlike	(51)	2	-	(49)
Stanje 31. prosinca 2022.	30.167	12.777	509	43.453
Povećanja	5.159	12.324	26	17.509
Modifikacije	14.322	600	(2)	14.920
Prestanak najma	(425)	(740)	(23)	(1.188)
Amortizacija	(8.167)	(6.744)	(73)	(14.984)
Tečajne razlike	7	7	-	14
Stanje 31. prosinca 2023.	41.063	18.224	437	59.724

<i>(u tisućama eura)</i>	31. prosinca 2023.	31. prosinca 2022.
Obveze po najmovima		
Kratkoročne	13.508	12.168
Dugoročne	49.368	34.023
	62.876	46.191

(ii) *Iznosi priznati u računu dobiti i gubitka*

<i>(u tisućama eura)</i>	2023.	2022.
Amortizacija prava na korištenje imovine	14.984	13.473
Rashodi od kamata (uključeno u „Financijske rashode“)	1.744	1.111
Troškovi vezani uz kratkoročni najam, najam softverskih licenci i imovinu male vrijednosti te varijabilnu komponentu najma koja se ne kapitalizira (uključeno u „Ostale troškove poslovanja“)	5.196	4.264

Ukupni novčani odljev za otplatu glavnice po najmovima u 2023. godini iznosio je 14.401 tisuću eura (2022.: 13.459 tisuća eura).

BILJEŠKA 14 – ULAGANJA U NEKRETNINE

(u tisućama eura)

Stanje 31. prosinca 2021.

Nabavna vrijednost	107
Akumulirana amortizacija	-
Neto knjigovodstvena vrijednost	107

Stanje 1. siječnja 2022.

Početna neto knjigovodstvena vrijednost	107
Amortizacija	(3)
Tečajne razlike	1
Prijenos na građevinske objekte	(42)
Zaključna neto knjigovodstvena vrijednost	63

Stanje 31. prosinca 2022.

Nabavna vrijednost	66
Akumulirana amortizacija	(3)
Neto knjigovodstvena vrijednost	63

Stanje 1. siječnja 2023.

Početna neto knjigovodstvena vrijednost	63
Stjecanje podružnice	15.811
Amortizacija	(78)
Zaključna neto knjigovodstvena vrijednost	15.796

Stanje 31. prosinca 2023.

Nabavna vrijednost	22.383
Akumulirana amortizacija	(6.587)
Neto knjigovodstvena vrijednost	15.796

Fer vrijednost ulaganja u nekretnine utvrđena je na temelju procjene neovisnog, priznatog i ovlaštenog procjenitelja i na dan 31. prosinca 2023. iznosila je 15.940 tisuća eura.

BILJEŠKA 15 – IMOVINA NAMIJENJENA PRODAJI

	<u>2023.</u>	<u>2022.</u>
(u tisućama eura)		
Stanje 1. siječnja	-	500
Prijenos s nekretnina, postrojenja i opreme	8.958	-
Prodaja i rashodovanja	(1.566)	-
Prodaja ovisnog društva	-	(495)
Tečajne razlike	-	(5)
Stanje 31. prosinca	7.392	-

Iznos imovine namijenjene prodaji na dan 31. prosinca 2023. godine odnosi se u najvećoj mjeri na građevinsko zemljište u Zagrebu, u vlasništvu Društva. Aktivnosti za provođenje planirane prodaje su u tijeku.

BILJEŠKA 16 – NEMATERIJALNA IMOVINA

<i>(u tisućama eura)</i>	Goodwill	Licence	Brendovi	Prava i ugovori s kupcima	Softver	Imovina u pripremi	Ukupno
Stanje 31. prosinca 2021.							
Nabavna vrijednost	107.420	30.399	98.466	2.912	32.822	971	272.990
Akumulirana amortizacija i umanjenje vrijednosti	(3.219)	(6.583)	(19.904)	(338)	(24.732)	-	(54.776)
Neto knjigovodstvena vrijednost	104.201	23.816	78.562	2.574	8.090	971	218.214
Stanje 1. siječnja 2022.							
Početna neto knjigovodstvena vrijednost	104.201	23.816	78.562	2.574	8.090	971	218.214
Tečajne razlike	85	(54)	40	(6)	(12)	20	73
Povećanja	-	-	-	-	-	5.358	5.358
Prijenos u upotrebu	-	-	3	-	2.863	(2.866)	-
Prijenos na materijalnu imovinu	-	-	-	-	-	(247)	(247)
Stjecanje podružnice	-	777	-	-	-	-	777
Amortizacija	-	(69)	(1.275)	(424)	(3.429)	-	(5.197)
Umanjenje vrijednosti	(3.465)	-	-	-	-	-	(3.465)
Zaključna neto knjigovodstvena vrijednost	100.821	24.470	77.330	2.144	7.512	3.236	215.513
Stanje 31. prosinca 2022.							
Nabavna vrijednost	107.501	31.107	98.547	2.906	35.437	3.236	278.734
Akumulirana amortizacija i umanjenje vrijednosti	(6.680)	(6.637)	(21.217)	(762)	(27.925)	-	(63.221)
Neto knjigovodstvena vrijednost	100.821	24.470	77.330	2.144	7.512	3.236	215.513
Stanje 1. siječnja 2023.							
Početna neto knjigovodstvena vrijednost	100.821	24.470	77.330	2.144	7.512	3.236	215.513
Tečajne razlike	77	-	22	-	-	2	101
Povećanja	-	27	-	55	-	5.263	5.345
Prijenos u upotrebu	-	-	-	-	6.116	(6.116)	-
Prijenos na materijalnu imovinu	-	-	-	-	-	(138)	(138)
Amortizacija	-	(70)	(1.278)	(438)	(3.663)	-	(5.449)
Umanjenje vrijednosti	-	-	(109)	(869)	-	-	(978)
Zaključna neto knjigovodstvena vrijednost	100.898	24.427	75.965	892	9.965	2.247	214.394
Stanje 31. prosinca 2023.							
Nabavna vrijednost	107.672	31.133	98.586	2.961	41.537	2.247	284.136
Akumulirana amortizacija i umanjenje vrijednosti	(6.774)	(6.706)	(22.621)	(2.069)	(31.572)	-	(69.742)
Neto knjigovodstvena vrijednost	100.898	24.427	75.965	892	9.965	2.247	214.394

Testiranje goodwilla i nematerijalne imovine s neograničenim vijekom uporabe na umanjenje vrijednosti prikazano je u bilješki 4 b).

Grupa nema založene nematerijalne imovine kao sredstvo osiguranja otplate kredita.

BILJEŠKA 17 – FINANCIJSKI INSTRUMENTI PO KATEGORIJAMA

Računovodstvene politike za financijske instrumente su primijenjene na sljedeće stavke:

<i>(u tisućama eura)</i>	31. prosinca 2023.	31. prosinca 2022.
Financijska imovina po amortiziranom trošku		
Potraživanja od kupaca	191.990	157.061
Dani krediti i depoziti	18.203	5.787
Ostala financijska imovina po amortiziranom trošku	9.155	3.045
Novac i novčani ekvivalenti	72.553	58.987
	291.901	224.880
Financijska imovina po fer vrijednosti kroz ostalu sveobuhvatnu dobit	161	169
Derivativni financijski instrumenti		
Derivativi korišteni za zaštitu novčanog toka	384	585
Ukupno financijska imovina	292.446	225.634
Ukupno kratkotrajna	276.986	220.857
Ukupno dugotrajna	15.460	4.777
Financijske obveze po amortiziranom trošku		
Obveze po primljenim kreditima	159.773	98.216
Obveze po najmovima	62.876	46.191
Obveze prema dobavljačima i ostale obveze	185.494	161.004
	408.143	305.411
Derivativni financijski instrumenti		
Derivativi korišteni za zaštitu novčanog toka	988	2.478
Financijske obveze po fer vrijednosti kroz račun dobiti i gubitka		
Potencijalna naknada za stjecanje ovisnih društava	108	902
Ukupno financijske obveze	409.239	308.791
Ukupno kratkoročne	273.493	220.113
Ukupno dugoročne	135.746	88.678

BILJEŠKA 18 – FINACIJSKA IMOVINA PO FER VRIJEDNOSTI KROZ OSTALU SVEOBUHVAATNU DOBIT

Ulaganja u financijsku imovinu po fer vrijednosti kroz ostalu sveobuhvatnu dobit (OSD) odnose se na vlasničke instrumente koji ne kotiraju na burzi i udjele te se iskazuju po trošku s obzirom da se fer vrijednost ne može pouzdano izmjeriti.

Tijekom 2023. i 2022. godine nije bilo umanjenja vrijednosti financijske imovine po fer vrijednosti kroz OSD.

BILJEŠKA 19 – POTRAŽIVANJA OD KUPACA I OSTALA POTRAŽIVANJA

	<u>31. prosinca 2023.</u>	<u>31. prosinca 2022.</u>
<i>(u tisućama eura)</i>		
Dugotrajna potraživanja		
Dani krediti i depoziti /i/	8.292	3.782
Ostala potraživanja	6.473	826
Ostala potraživanja – povezane strane (bilješka 30)	534	-
	<u>15.299</u>	<u>4.608</u>
Kratkotrajna potraživanja		
Potraživanja od kupaca /ii/	191.990	157.061
Dani krediti i depoziti /i/	9.911	2.005
Ostala potraživanja /iii/	35.652	28.237
	<u>237.553</u>	<u>187.303</u>
	<u>252.852</u>	<u>191.911</u>
	<u>31. prosinca 2023.</u>	<u>31. prosinca 2022.</u>
<i>(u tisućama eura)</i>		
Financijska imovina		
Kategorija: Potraživanja od kupaca i ostala potraživanja		
Potraživanja od kupaca	191.990	157.061
Dani krediti i depoziti	18.203	5.787
Ostala potraživanja	9.155	3.045
	<u>219.348</u>	<u>165.893</u>

BILJEŠKA 19 – POTRAŽIVANJA OD KUPACA I OSTALA POTRAŽIVANJA (nastavak)

/i/ Potraživanja po kreditima i depozitima su kako slijedi:

<i>(u tisućama eura)</i>	<u>31. prosinca 2023.</u>	<u>31. prosinca 2022.</u>
Dugotrajna potraživanja		
Krediti	9.526	5.101
Depoziti	331	284
Tekuće dospijeće	(1.565)	(1.603)
	<u>8.292</u>	<u>3.782</u>
Kratkotrajna potraživanja		
Krediti	286	263
Krediti – povezane strane (bilješka 30)	38	115
Depoziti*	8.022	24
Tekuće dospijeće dugotrajnih potraživanja	1.565	1.603
	<u>9.911</u>	<u>2.005</u>
	<u>18.203</u>	<u>5.787</u>

Fer vrijednost danih kredita i depozita približno je jednaka knjigovodstvenoj vrijednosti.

*U listopadu 2023., Atlantic Grupa potpisala je Kupoprodajni ugovor sa Strauss Grupom za kupnju kompanije Strauss Adriatic, sa sjedištem u Šimanovcima, Srbija. 8.000 tisuća eura izdvojeno je na poseban escrow račun kao preduvjet kupnje. Zaključenje transakcije podložno je prethodnom odobrenju Komisije za zaštitu konkurencije u Republici Srbiji.

/ii/ Potraživanja od kupaca su kako slijedi:

<i>(u tisućama eura)</i>	<u>31. prosinca 2023.</u>	<u>31. prosinca 2022.</u>
Potraživanja od kupaca – bruto	185.125	150.675
Potraživanja od kupaca – povezane strane (bilješka 30)	12.861	12.229
Ispravak vrijednosti potraživanja od kupaca	(5.996)	(5.843)
	<u>191.990</u>	<u>157.061</u>

BILJEŠKA 19 – POTRAŽIVANJA OD KUPACA I OSTALA POTRAŽIVANJA (nastavak)

/iii/ Ostala potraživanja su kako slijedi:

	31. prosinca 2023.	31. prosinca 2022.
<i>(u tisućama eura)</i>		
Unaprijed plaćeni troškovi	14.120	14.423
Unaprijed plaćeni troškovi – povezane strane (bilješka 30)	435	306
Potraživanja od državnih institucija	8.761	7.178
Potraživanja za predujmove	10.188	4.111
Potraživanje za kamate	143	93
Potraživanje za kamate – povezane strane (bilješka 30)	21	32
Ostalo	1.984	2.094
	35.652	28.237

Tijekom 2023. i 2022. godine nije bilo ispravka vrijednosti ostalih potraživanja.

/iv/ Obračunata pripadajuća kamata do datuma bilance iskazana je u okviru ostalih prihoda.

Na dan 31. prosinca 2023. godine, vrijednost potraživanja od kupaca za koje je izvršen ispravak vrijednosti iznosi 5.996 tisuća eura (2022.: 5.843 tisuće eura). Pojedinačni ispravci potraživanja od kupaca odnose se na kupce koji su u neočekivano teškoj ekonomskoj situaciji. Starosna struktura ovih potraživanja od kupaca je sljedeća:

	31. prosinca 2023.	31. prosinca 2022.
<i>(u tisućama eura)</i>		
Nedospjelo	-	69
Do 3 mjeseca	258	301
Od 3 do 6 mjeseci	268	285
Više od 6 mjeseci	5.470	5.188
	5.996	5.843

BILJEŠKA 19 – POTRAŽIVANJA OD KUPACA I OSTALA POTRAŽIVANJA (nastavak)

Na dan 31. prosinca 2023. godine, vrijednost dospjelih potraživanja od kupaca za koje nije izvršen ispravak vrijednosti iznosi 27.394 tisuće eura (2022.: 14.752 tisuće eura) i odnosi se na više neovisnih kupaca koji u prošlosti nisu imali problema s plaćanjem. Starosna struktura ovih potraživanja je sljedeća:

	31. prosinca 2023.	31. prosinca 2022.
<i>(u tisućama eura)</i>		
Do 3 mjeseca	23.320	14.217
Od 3 do 6 mjeseci	3.608	301
Više od 6 mjeseci	466	234
	27.394	14.752

Knjigovodstvena vrijednost financijske imovine Grupe po valutama je kako slijedi:

	31. prosinca 2023.	31. prosinca 2022.
<i>(u tisućama eura)</i>		
EUR	132.117	96.849
RSD	69.967	54.463
Ostalo	17.264	14.581
	219.348	165.893

Promjene u ispravku vrijednosti potraživanja od kupaca su kako slijedi:

	2023.	2022.
<i>(u tisućama eura)</i>		
Stanje 1. siječnja	5.843	8.115
Ispravak vrijednosti potraživanja (bilješka 8)	1.054	946
Naplata prethodno vrijednosno usklađenih potraživanja (bilješka 8)	(470)	(502)
Otpisana potraživanja	(408)	(2.671)
Tečajne razlike	(23)	(45)
Stanje 31. prosinca	5.996	5.843

Maksimalna izloženost kreditnom riziku na dan izvještavanja je knjigovodstvena vrijednost svake gore spomenute kategorije potraživanja.

BILJEŠKA 20 – ZALIHE

<i>(u tisućama eura)</i>	<u>31. prosinca 2023.</u>	<u>31. prosinca 2022.</u>
Trgovačka roba	41.513	40.245
Gotovi proizvodi	37.585	37.812
Sirovine i materijali	21.569	22.834
Proizvodnja u tijeku	1.356	1.193
	<u>102.023</u>	<u>102.084</u>

Tijekom 2023. godine zalihama u iznosu od 2.882 tisuće eura (2022.: 3.351 tisuću eura) umanjena je vrijednost zbog usuglašavanja s neto ostvarivom vrijednosti (bilješka 8).

BILJEŠKA 21 – NOVAC I NOVČANI EKVIVALENTI

<i>(u tisućama eura)</i>	<u>31. prosinca 2023.</u>	<u>31. prosinca 2022.</u>
Žiro-račun i gotovina u blagajni	30.651	56.079
Depoziti s rokom dospijanja do tri mjeseca /i/	41.902	2.908
	<u>72.553</u>	<u>58.987</u>

/i/ Obračunata pripadajuća kamata do datuma bilance iskazana je u okviru ostalih prihoda.

Novac i novčani ekvivalenti denominirani su u sljedećim valutama:

<i>(u tisućama eura)</i>	<u>31. prosinca 2023.</u>	<u>31. prosinca 2022.</u>
EUR	62.645	49.795
RSD	5.292	3.181
RUB	1.069	3.029
Ostalo	3.547	2.982
	<u>72.553</u>	<u>58.987</u>

BILJEŠKA 22 – DIONIČKI KAPITAL, DIONIČKA PREMIJA I VLASTITE DIONICE

<i>(u tisućama eura)</i>	Broj dionica	Dionički kapital	Dionička premija	Vlastite dionice	Ukupno
1. siječnja 2022.	3.319.479	17.702	117.307	(2.937)	132.072
Otkup vlastitih dionica	(10.038)	-	-	(2.141)	(2.141)
Isplata s temelja dionica	16.995	-	362	3.430	3.792
21. srpnja 2022.	3.326.436	17.702	117.669	(1.648)	133.723
Podjela dionica /i/	13.305.744	-	-	-	-
Otkup vlastitih dionica	(18.000)	-	-	(831)	(831)
Isplata s temelja dionica	1.324	-	(6)	69	63
31. prosinca 2022.	13.289.068	17.702	117.663	(2.410)	132.955
Otkup vlastitih dionica	(51.070)	-	-	(2.609)	(2.609)
Isplata s temelja dionica	50.227	-	87	2.515	2.602
Usklada /ii/	-	88.996	(88.990)	(6)	-
31. prosinca 2023.	13.288.225	106.698	28.760	(2.510)	132.948

/i/ Društvo je na Glavnoj skupštini održanoj 15. lipnja 2022. godine donijelo odluku o korporativnoj akciji podjele redovnih dionica oznake ATGR-R-A pojedinačnog nominalnog iznosa od 40,00 HRK na način da se 1 dionica oznake ATGR-R-A, ISIN HRATGRRA0003, pojedinačnog nominalnog iznosa od 40,00 HRK dijeli na 4 redovne dionice oznake ATGR-R-A, pojedinačnog nominalnog iznosa od 10,00 HRK.

Nakon provedbe korporativne akcije podjele dionica 21. srpnja 2022. godine, temeljni kapital Društva u iznosu od 133.372.000,00 HRK podijeljen je na 13.337.200 redovnih dionica, pojedinačnog nominalnog iznosa od 10,00 HRK.

/ii/ U skladu sa Zakonom o uvođenju eura kao službene valute u Republici Hrvatskoj temeljni kapital Društva preračunat je s iznosa od 133.372.000,00 HRK na iznos od 17.701.506,40 EUR.

Pojedinačni nominalni iznos redovne dionice oznake ATGR-R-A preračunat je s iznosa od 10,00 HRK na iznos od 1,33 EUR.

Temeljni kapital Društva povećan je sredstvima iz dioničke premije s iznosa od 17.701.506,40 EUR za iznos od 88.996.093,60 EUR na iznos od 106.697.600,00 EUR.

Nakon provedenog, temeljni kapital Društva iznosi 106.697.600,00 EUR i podijeljen je na 13.337.200 redovnih dionica oznake ATGR-R-A nominalnog iznosa 8,00 EUR.

Sve dionice su redovne dionice, koje imaju sva pripadajuća prava sa izuzetkom vlastitih dionica. Navedena prava uključuju pravo glasa na Glavnoj skupštini Društva kao i pravo na isplatu dividende.

BILJEŠKA 22 – DIONIČKI KAPITAL, DIONIČKA PREMIJA I VLASTITE DIONICE (nastavak)

Vlasnička struktura Društva je kako slijedi:

	31. prosinca 2023.		31. prosinca 2022.	
	Broj dionica	%	Broj dionica	%
Myberg d.o.o.	6.695.276	50,20	6.695.276	50,20
Raiffeisen Obvezni mirovinski fond	1.447.396	10,85	1.447.396	10,85
AZ Obvezni mirovinski fond	1.147.784	8,61	1.147.784	8,61
Erste Plavi Obvezni mirovinski fond	988.464	7,41	988.464	7,41
Lada Tedeschi Fiorio	772.624	5,79	772.624	5,79
Ostali članovi Uprave Društva	157.884	1,18	149.376	1,12
Ostali dioničari	2.078.797	15,59	2.088.148	15,66
Vlastite dionice	48.975	0,37	48.132	0,36
Ukupno	13.337.200	100,00	13.337.200	100,00

Temeljem Ugovora o prijenosu dionica zaključenog dana 29. srpnja 2022. godine Emil Tedeschi je prenio na društvo MYBERG d.o.o. Zagreb sve dionice Društva koje je držao kao fizička osoba te je slijedom toga došlo do izmjene vlasničke strukture Društva. Emil Tedeschi je osnivač i jedini vlasnik društva MYBERG d.o.o. Zagreb.

Godišnje konsolidirane financijske izvještaje najveće grupe poduzetnika u kojoj Društvo sudjeluje kao kontrolirani član sastavlja društvo MYBERG d.o.o. Zagreb. Izvještaji će biti dostupni u zakonskom roku u Registru godišnjih financijskih izvještaja Financijske agencije - FINA.

Isplata dividende

Prema odluci Glavne skupštine Društva održane 29. lipnja 2023. godine, odobrena je isplata dividende u iznosu od 1,00 eura po dionici odnosno sveukupno 13.309 tisuća eura. Isplata dividende realizirana je u srpnju 2023. godine.

U 2022. godini odobrena je isplata dividende u iznosu od 1,66 eura po dionici odnosno sveukupno 22.075 tisuća eura. Isplata dividende realizirana je u srpnju 2022. godine.

Isplate s temelja dionica

Prema ESOP programu Društva, zaposlenici se mogu opredijeliti da svoj ostvareni bonus dobiju u dionicama Društva, a navedeno pravo mogu ostvariti kako članovi Uprave, tako i ostali i zaposlenici definirani ESOP odlukom (transakcije podmirene dionicama).

Osim prava na isplatu bonusa u dionicama, zaposlenici ukoliko se odluče na držanje dionica u periodu od najmanje dvije ili tri naredne godine zaposlenja (razdoblje stjecanja prava) stječu pravo na dodatne dionice, dok drugim dijelom dodijeljenih dionica zaposlenici mogu slobodno raspolagati bez ograničenja.

Članovi višeg menadžmenta imaju pravo na sudjelovanje u programu *Executive Longevity Premium* koji je nastao kao rezultat želje Atlantic Grupe da prepozna kritičan doprinos rukovodećih pozicija kreiranju i ostvarenju dugoročne strategije. Ovim programom Društvo dodjeljuje paket dionica članovima višeg menadžmenta za njihov dugotrajan doprinos Društvu na visokoj izvršnoj poziciji pri čemu se pravo na trećinu dionica iz paketa stječe po realizaciji šest godina na rukovodećoj poziciji, dok se na preostale dvije trećine pravo stječe prilikom umirovljenja.

Dodatno, zaposlenicima koji su prema internom procesu ocjenjivanja upravljanja učinkom u prethodnoj poslovnoj godini ostvarili izvanredan doprinos, dodjeljuje se dodatni paket dionica od kojih se za 20% pravo stječe u tekućoj godini, dok se za preostalih 80% pravo stječe nakon isteka dodatnih tri, odnosno pet godina zaposlenja.

BILJEŠKA 22 – DIONIČKI KAPITAL, DIONIČKA PREMIJA I VLASTITE DIONICE (nastavak)

Isplate s temelja dionica (nastavak)

Uz navedene programe postoji i Nagrada Predsjednika Uprave Društva kojom se najboljim zaposlenicima dodjeljuje posebna nagradu u dionicama za doprinos u prethodnoj poslovnoj godini. Zaposlenici nagrađeni ovim dionicama pravo stjecanja dionica u potpunosti ostvaruju u tekućoj godini.

U 2023. godini, članovi Uprave i zaposlenici primili su ukupno 25.775 neuvjetovanih dionica dodijeljenih u 2022. godini te 17.988 uvjetovanih dionica dodijeljenih u 2019. godini, 5.931 uvjetovanih dionica dodijeljenih u 2020. godini i 533 uvjetovane dionice dodijeljene u 2021. godini.

U 2022. godini, u razdoblju prije korporativne akcije podjele dionica, članovi Uprave i zaposlenici primili su ukupno 12.033 neuvjetovanih dionica dodijeljenih u 2021. godini te 3.552 uvjetovanih dionica dodijeljenih u 2018. godini i 1.410 uvjetovanih dionica dodijeljenih u 2019. godini. Nakon korporativne akcije podjele dionica, članovi Uprave i zaposlenici su primili još 964 neuvjetovanih dionica dodijeljenih u 2021. godini i 360 uvjetovanih dionica dodijeljenih u 2019. godini.

BILJEŠKA 23 – PRIČUVE

<i>(u tisućama eura)</i>	Pričuve /i/	Pričuve iz preračuna /ii/	Pričuve zaštite od rizika /ii/	Ukupno
1. siječnja 2022.	2.963	(8.573)	(110)	(5.720)
Učinak konverzije valute iz HRK u EUR	(7)	(283)	-	(290)
Tečajne razlike	-	(980)	-	(980)
Prijenos sa zadržane dobiti	579	-	-	579
Dodjela dionica /iii/	4.186	-	-	4.186
Zaštita novčanog toka	-	-	(2.234)	(2.234)
31. prosinca 2022.	7.721	(9.836)	(2.344)	(4.459)
Tečajne razlike	-	(839)	-	(839)
Prijenos sa zadržane dobiti	289	-	-	289
Dodjela dionica /iii/	3.098	-	-	3.098
Zaštita novčanog toka	-	-	1.199	1.199
31. prosinca 2023.	11.108	(10.675)	(1.145)	(712)

/i/ Pričuve se uglavnom odnose na zakonske i statutarne pričuve te bonuse zaposlenicima koji će biti isplaćeni u dionicama. Ove pričuve su raspodjeljive.

/ii/ Kretanja predstavljaju iznose koji pripadaju isključivo dioničarima Društva.

/iii/ Na dan 31. prosinca 2023. godine sukladno programima isplate s temelja dionica dodijeljeno je sveukupno 101.812 dionica (2022.: 83.819 dionica). Fer vrijednost dodijeljenih dionica utvrđena je na dan stjecanja prava prema procijenjenoj tržišnoj cijeni dionice u iznosu od 55,00 eura po dionici (2022.: 47,70 eura po dionici).

Komponente ostale sveobuhvatne dobiti:

<i>(u tisućama eura)</i>	2023.	2022.
Zaštita novčanog toka		
<i>Valutni forward ugovori</i>		
Reklasificirano u račun dobiti i gubitka tijekom godine	1.938	136
Neto gubitak tijekom godine nedospjelih ugovora	(739)	(2.370)
	1.199	(2.234)

BILJEŠKA 24 – OBVEZE PREMA DOBAVLJAČIMA I OSTALE OBVEZE

	31. prosinca 2023.	31. prosinca 2022.
<i>(u tisućama eura)</i>		
Obveze prema dobavljačima	126.304	114.659
Obveze prema dobavljačima – povezane strane (bilješka 30)	36	128
Ostale obveze	71.866	55.840
	198.206	170.627

Ostale obveze na dan 31. prosinca su kako slijedi:

	31. prosinca 2023.	31. prosinca 2022.
<i>(u tisućama eura)</i>		
Obračunati troškovi roba i usluga (dobavljači)	34.683	25.564
Obračunati troškovi roba i usluga (dobavljači) – povezane strane (bilješka 30)	60	10
Ugovorna obveza prema kupcima	18.713	15.350
Ugovorna obveza prema kupcima – povezane strane (bilješka 30)	212	248
Obveze za bruto plaće zaposlenima	10.454	9.165
Obračunati trošak neiskorištenih godišnjih odmora	3.348	2.999
Odgođeni prihod	552	383
Obveza za dividendu	70	58
Obveza za otpremnine	60	24
Ostalo	3.714	2.039
	71.866	55.840

Financijske obveze, odnosno obveze prema dobavljačima i ostale obveze iz kojih su isključene obveze za bruto plaće zaposlenima, obveze za otpremnine i obveze prema državi, denominirane su u sljedećim valutama:

	31. prosinca 2023.	31. prosinca 2022.
<i>(u tisućama eura)</i>		
EUR	138.668	123.643
RSD	32.884	22.261
USD	5.333	6.633
RUB	2.625	2.925
Ostalo	6.052	6.336
	185.562	161.798

BILJEŠKA 25 – OBVEZE PO PRIMLJENIM KREDITIMA

	31. prosinca 2023.	31. prosinca 2022.
<i>(u tisućama eura)</i>		
Dugoročni krediti		
Financijske ustanove /ii/	46.586	14.827
Obveznice /i/	39.752	39.720
	86.338	54.547
Kratkoročni krediti		
Financijske ustanove /ii/	73.424	43.650
Obveznice /i/	11	19
	73.435	43.669
	159.773	98.216

/i/ U prosincu 2020. godine Grupa je izdala korporativne obveznice u iznosu od 39.817 tisuća eura po cijeni izdanja od 99,985%, s kuponom od 0,875% godišnje uz polugodišnju isplatu kamata te konačnim dospijecom 11. prosinca 2025. godine. Svrha navedenih obveznica je financiranje radnog kapitala te refinanciranje obveznica čije je konačno dospijeće bilo 17. lipnja 2022. godine.

/ii/ Dugoročni krediti od financijskih ustanova uključuju četiri kredita (2022.: tri kredita) od kojih dva dospijevaju tijekom 2024. godine. Kratkoročni krediti od financijskih ustanova uključuju osam kredita (2022.: osam kredita). Na dan 31. prosinca 2023. godine Grupa je imala 49.900 tisuća eura neiskorištenih kreditnih linija (2022.: -).

Grupa nema kredita koji su osigurani zalogom.

Na dio kredita od financijskih ustanova primjenjuju se obveze definirane ugovorima o kreditu na temelju kojih je Grupa obvezna ispuniti određene ključne pokazatelje poslovanja poput pokrića ukupnog neto duga. Na dan bilance sve obveze su ispunjene.

Izloženost promjeni kamatne stope na primljene kredite sukladno ugovorenim datumima promjena kamatnih stopa na dan bilance je kako slijedi:

	31. prosinca 2023.	31. prosinca 2022.
<i>(u tisućama eura)</i>		
Fiksna kamatna stopa	56.199	71.065
Varijabilna kamatna stopa - do 3 mjeseca	40.592	27.151
Varijabilna kamatna stopa - 3 do 6 mjeseci	62.982	-
	159.773	98.216

BILJEŠKA 25 – OBVEZE PO PRIMLJENIM KREDITIMA (nastavak)

Dinamika otplate dugoročnog duga je kako slijedi:

	31. prosinca 2023.	31. prosinca 2022.
<i>(u tisućama eura)</i>		
Od 1 do 2 godine	56.252	10.240
Od 2 do 5 godina	30.086	44.307
	86.338	54.547

Prosječna godišnja efektivna kamatna stopa na primljene kredite od financijskih ustanova na dan bilance bila je 4,83% (2022.: 2,21%). Godišnja efektivna kamatna stopa na obveznice na dan bilance bila je 0,94% (2022.: 0,96%).

Knjigovodstveni iznosi i fer vrijednost dugoročnog duga na dan 31. prosinca bili su kako slijedi:

	Knjigovodstvena vrijednost		Fer vrijednost	
	2023.	2022.	2023.	2022.
<i>(u tisućama eura)</i>				
Financijske ustanove	46.586	14.827	46.318	14.786
Obveznice	39.752	39.720	37.627	39.817
	86.338	54.547	83.945	54.603

Knjigovodstveni iznos kratkoročnih kredita približno odgovara njihovoj fer vrijednosti.

Knjigovodstveni iznos kredita i obveznica preračunat je iz sljedećih valuta:

	31. prosinca 2023.	31. prosinca 2022.
<i>(u tisućama eura)</i>		
EUR	133.958	75.834
RSD	25.602	22.329
USD	213	53
	159.773	98.216

BILJEŠKA 26 – ODGOĐENI POREZ

Odgođena porezna imovina priznaje se za prenesene porezne gubitke i porezne prihode do visine za koju je vjerojatno da će ovi iznosi biti realizirani kroz buduću oporezivu dobit pripadajućih društava u Grupi. Grupa nije priznala odgođenu poreznu imovinu po osnovi poreznih gubitaka u iznosu od 1.067 tisuća eura (2022.: 1.723 tisuće eura) nastalih u devet ovisnih društava (2022.: u Društvu i deset ovisnih društava), a koji se mogu realizirati kroz buduću oporezivu dobit društava.

Odgođena porezna imovina koja bi proizašla iz ovih gubitaka nije priznata budući da nije vjerojatno da će u budućnosti postojati oporeziva dobit kroz koju bi se privremene razlike realizirale. Porezni gubici u iznosu od 7.665 tisuća eura (2022.: 10.400 tisuća eura) ističu kroz sljedećih 5 godina dok porezni gubici u iznosu od 206 tisuća eura (2022.: 380 tisuća eura) imaju neograničeni vijek korištenja.

Odgođena porezna imovina

<i>(u tisućama eura)</i>	Porezni gubici	Rezerviranja	Ostalo	Ukupno
Stanje 1. siječnja 2022.	316	2.199	3.003	5.518
Porez na teret računa dobiti i gubitka (bilješka 11)	(380)	(118)	(299)	(797)
Porez (na teret)/u korist ostale sveobuhvatne dobiti	-	(29)	426	397
Tečajne razlike	64	76	(115)	25
Stanje 31. prosinca 2022.	-	2.128	3.015	5.143
Porez (na teret)/u korist računa dobiti i gubitka (bilješka 11)	-	1.409	(649)	760
Porez na teret ostale sveobuhvatne dobiti	-	(2)	(246)	(248)
Tečajne razlike	-	(132)	4	(128)
Stanje 31. prosinca 2023.	-	3.403	2.124	5.527

Odgođena porezna obveza

<i>(u tisućama eura)</i>	Višak fer vrijednosti imovine stečene poslovnim kombinacijama	Ostalo	Ukupno
Stanje 1. siječnja 2022.	19.664	70	19.734
Porez na teret/(u korist) računa dobiti i gubitka (bilješka 11)	(203)	16	(187)
Porez u korist ostale sveobuhvatne dobiti	-	(70)	(70)
Tečajne razlike	(6)	(1)	(7)
Stanje 31. prosinca 2022.	19.455	15	19.470
Porez na teret/(u korist) računa dobiti i gubitka (bilješka 11)	634	(14)	620
Tečajne razlike	2	(1)	1
Stanje 31. prosinca 2023.	20.091	-	20.091

BILJEŠKA 27 – REZERVIRANJA

<i>(u tisućama eura)</i>	Rezerviranja za naknade zaposlenima	Rezerviranja za sudske sporove	Ostala rezerviranja	Ukupno
Stanje 31. prosinca 2022.	10.254	4.744	223	15.221
Analiza ukupnih rezerviranja:				
Dugoročni dio	5.448	1.524	181	7.153
Kratkoročni dio	4.806	3.220	42	8.068
Stanje 1. siječnja 2023.	10.254	4.744	223	15.221
Povećanja	12.216	14	-	12.230
Iskorišteno tijekom godine	(5.997)	(686)	(32)	(6.715)
Ukinuto tijekom godine	(641)	(972)	-	(1.613)
Trošak kamata	269	-	-	269
Povećanja na teret ostale sveobuhvatne dobiti	268	-	-	268
Prijenos na pričuve	(3.098)	-	-	(3.098)
Tečajne razlike	(23)	5	(10)	(28)
Stanje 31. prosinca 2023.	13.248	3.105	181	16.534
Analiza ukupnih rezerviranja:				
Dugoročni dio	6.997	892	181	8.070
Kratkoročni dio	6.251	2.213	-	8.464

Naknade zaposlenima

Ovo rezerviranje odnosi se na procijenjena dugoročna primanja radnika vezano uz otpremnine i jubilarne nagrade, što je definirano Kolektivnim ugovorom, te na bonuse radnicima. Dugoročni iznos rezerviranja odnosi se na procijenjena stečena prava na otpremnine i jubilarne nagrade te bonuse koji će biti isplaćeni nakon 31. prosinca 2024. godine. Kratkoročni iznos primanja radnika sastoji se od godišnjih bonusa radnicima te jubilarnih nagrada i otpremnina u iznosu od 710 tisuća eura (2022.: 576 tisuća eura) koji će biti isplaćeni u razdoblju od 12 mjeseci nakon datuma bilance.

Sudski sporovi

Grupa je tijekom redovnog poslovanja bila tuženik, odnosno tužitelj u sudskim sporovima koji su u tijeku. Prema mišljenju Uprave, Grupa neće imati materijalnih gubitaka po ovim sporovima iznad iznosa za koje su izvršena rezerviranja na dan 31. prosinca 2023. godine.

BILJEŠKA 28 – PREUZETE OBVEZE

Ugovorena, a nerealizirana kapitalna ulaganja su na dan 31. prosinca 2023. godine iznosila 10.728 tisuća eura za nekretnine, postrojenja i opremu (2022.: 6.780 tisuća eura) te 454 tisuće eura za nematerijalnu imovinu (2022.: 1.379 tisuća eura).

BILJEŠKA 29 – POSLOVNE KOMBINACIJE, KUPNJA I PRODAJA PODRUŽNICA

/i/ Atlantic Grupa je u 2023. godini stekla 100% vlasništva u društvu Atlantic Eurocenter d.o.o., Zagreb. Razlika između plaćenog novca i knjigovodstvene vrijednosti stečene imovine alocirana je na ulaganje u nekretnine, zemljište i građevinske objekte u iznosu od 20.990 tisuća eura.

(u tisućama eura)

Plaćeni novac	26.566
Knjigovodstvena vrijednost stečene neto imovine	(5.576)
Ulaganje u nekretnine	10.449
Zemljište i građevinski objekti	10.541

Knjigovodstvena vrijednost stečene neto imovine

(u tisućama eura)

Nekretnine, postrojenja i oprema	43
Ulaganje u nekretnine	5.362
Potraživanja od kupaca i ostala potraživanja	200
Novac i novčani ekvivalenti	319
Obveze prema dobavljačima i ostale obveze	(348)
	5.576

Novčani tok od stjecanja ovisnog društva

(u tisućama eura)

Plaćena naknada u novcu	26.566
Stečeni novac	(319)
Novčani tok po stjecanju	26.247

Stečena podružnica je u 2023. godini sudjelovala u konsolidiranom računu dobiti sa 200 tisuća eura ukupnih prihoda i neto dobiti od 70 tisuća eura.

/ii/ Grupa je u 2023. godini platila preostali iznos od 750 tisuća eura naknade za kupnju ovisnog društva Procaffè d.o.o., Zagreb iz 2020. godine, preostalih 55 tisuća eura naknade za kupnju podružnice The Best Coffee d.o.o., Podstrana iz 2021. godine te preostalih 27 tisuća eura naknade za kupnju ZU Ljekarne sv. Kuzma i Damjan, Zagreb iz 2022. godine.

BILJEŠKA 29 – POSLOVNE KOMBINACIJE, KUPNJA I PRODAJA PODRUŽNICA (nastavak)

/iii/ Atlantic Grupa je u 2022. godini stekla 100% vlasništva u društvu ZU Ljekarne sv. Kuzma i Damjan, Zagreb. Kao rezultat ove transakcije utvrđena je licenca u iznosu od 47 tisuća eura.

(u tisućama eura)

Plaćeni novac	714
Knjigovodstvena vrijednost stečene neto imovine	(667)
Licenca	47

Knjigovodstvena vrijednost stečene neto imovine

(u tisućama eura)

Nekretnine, postrojenja i oprema	32
Licenca	730
Zalihe	118
Potraživanja od kupaca i ostala potraživanja	204
Novac i novčani ekvivalenti	29
Obveze prema dobavljačima i ostale obveze	(446)
	667

Novčani tok od stjecanja ovisnog društva

(u tisućama eura)

Plaćena naknada u novcu	714
Stečeni novac	(29)
Novčani tok po stjecanju	685

Stečena podružnica je u 2022. godini sudjelovala u konsolidiranom računu dobiti sa 1.225 tisuća eura ukupnih prihoda i neto gubitkom od 70 tisuća eura.

/iv/ Grupa je u 2022. godini platila iznos od 448 tisuća eura naknade za kupnju ovisnog društva Procaffe d.o.o., Zagreb iz 2020. godine te 21 tisuću eura za preostalih 1% vlasništva u ovom ovisnom društvu te je također platila i 84 tisuće eura naknade za kupnju podružnice The Best Cofee d.o.o., Podstrana iz 2021. godine.

BILJEŠKA 29 – POSLOVNE KOMBINACIJE, KUPNJA I PRODAJA PODRUŽNICA (nastavak)

/v/ Atlantic Grupa potpisala je u 2022. godini s društvom Vik Pro Univerzal d.o.o., Beograd kupoprodajni ugovor za prodaju proizvodne lokacije Palanački kiseljak u Smederevskoj Palanci, Srbija. Predmet kupoprodaje bila je cjelokupna proizvodna lokacija sa zaposlenicima i imovinom, uključujući i tradicionalni brend mineralne vode na tržištu Srbije – *Karađorđe*, koja je prethodno izdvojena iz društva Atlantic Štark d.o.o. u zasebno društvo Palanački Kiseljak d.o.o. Prodaja ove proizvodne lokacije nastavak je procesa dezinvestiranja manjih i *non-core* djelatnosti u skladu s Atlanticovom korporativnom strategijom. Transakcija je zaključena 28. lipnja 2022. godine te je Grupa ostvarila gubitak od prodaje u iznosu od 59 tisuća eura.

(u tisućama eura)

Primljena naknada za prodaju podružnice	194
Knjigovodstvena vrijednost neto imovine prodane podružnice	(253)
Gubitak od prodaje podružnice	(59)

**Knjigovodstvena vrijednost neto imovine prodane podružnice
na dan 28. lipnja 2022. godine**

(u tisućama eura)

Dugotrajna imovina namijenjena prodaji	495
Zalihe	80
Potraživanja od kupaca i ostala potraživanja	83
Obveze prema dobavljačima i ostale obveze	(374)
Obveze po primljenim kreditima	(31)
	253

Prodana podružnica je u 2022. godini sudjelovala u konsolidiranom računu dobiti i gubitka sa 2.435 tisuća eura ukupnih prihoda i neto gubitkom od 351 tisuću eura.

/vi/ Grupa je u 2022. naplatila 2.508 tisuća eura te ostvarila dodatni dobitak u iznosu od 11 tisuća eura od prodaje proizvodne lokacije Mirna realizirane u 2021. godini.

BILJEŠKA 30 – ODNOSI S POVEZANIM STRANAMA

Grupa ostvaruje transakcije sa sljedećim povezanim stranama: značajnim dioničarima i ostalim društvima u vlasništvu ili pod kontrolom krajnjeg većinskog vlasnika Društva („ostale povezane strane“) među kojima najznačajnije transakcije ostvaruje s tvrtkom Ataco d.o.o. koja je u suvlasništvu krajnjeg većinskog vlasnika Društva i koja se bavi trgovinom i distribucijom proizvoda svjetski renomiranih proizvođača, uključujući i proizvode Grupe na tržištima Bosne i Hercegovine te Crne Gore.

Poslovne transakcije s povezanim stranama koje se odnose na stanja u bilanci na dan 31. prosinca 2023. godine i na dan 31. prosinca 2022. godine i stavke računa dobiti i gubitka za godine koje su tada završile iskazane su kako slijedi:

<i>(u tisućama eura)</i>	<u>Bilješke</u>	<u>2023.</u>	<u>2022.</u>
POTRAŽIVANJA			
Dugotrajna potraživanja od kupaca i ostala potraživanja	19		
Ostale povezane strane		534	-
Kratkotrajna potraživanja od kupaca i ostala potraživanja	19		
Ostale povezane strane		13.355	12.682
OBVEZE			
Obveze prema dobavljačima i ostale obveze	24		
Ostale povezane strane		308	386
PRIHODI			
Prihodi od prodaje			
Ostale povezane strane		87.064	74.623
Ostali prihodi			
Ostale povezane strane		12	28
RASHODI			
Troškovi marketinga i unapređenja prodaje	7		
Ostale povezane strane		1.867	1.045
Ostali troškovi poslovanja	8		
Ostale povezane strane		316	314

Naknade Upravi

U 2023. godini članovi Uprave po osnovi plaće i godišnjeg bonusa, te primitaka u naravi zaprimili su ukupan bruto iznos od 2.796 tisuća eura (2022.: 3.199 tisuća eura).

BILJEŠKA 31 – REVIZORSKE NAKNADE

Naknade za zakonom propisanu reviziju finacijskih izvještaja Grupe iznosile su 541 tisuća eura (2022.: 460 tisuća eura) dok su naknade za ostale usluge iznosile 51 tisuću eura (2022.: 19 tisuća eura). Ostale usluge odnose se na Izvješće o primicima Uprave i Nadzornog odbora, izvještaje o transakcijama s povezanim stranama, savjetodavne usluge vezano uz održivost te na dogovorene postupke vezane uz primljene državne poticaje u Republici Srbiji.

BILJEŠKA 32 – OVISNA DRUŠTVA

Grupi čini Društvo i sljedeća ovisna društva u kojima Društvo posjeduje vlasnički udjel veći od 50% i kontrolu:

	31. prosinca 2023.	31. prosinca 2022.
Atlantic Cedevita d.o.o., Hrvatska	100%	100%
Atlantic Trade d.o.o. Zagreb, Hrvatska	100%	100%
- Atlantic Droga Kolinska d.o.o, Slovenija	100%	100%
- Atlantic Štark d.o.o., Srbija	100%	100%
- Atlantic Argeta d.o.o., Bosna i Hercegovina	100%	100%
- o.o.o. Atlantic Brands, Rusija	100%	100%
- Atlantic Grand d.o.o., Srbija	100%	100%
- Unikomerc d.o.o., Srbija	100%	100%
- Atlantic Grand d.o.o., Bosna i Hercegovina	100%	100%
- Atlantic Grand d.o.o.e.l., Sjeverna Makedonija	100%	100%
- Atlantic Brands d.o.o., Srbija	100%	100%
- Atlantic Trade d.o.o., Slovenija	100%	100%
- Atlantic Trade d.o.o., Sjeverna Makedonija	75%	75%
- Procaffe d.o.o., Hrvatska	100%	100%
Farmacia Holding d.o.o., Hrvatska	100%	100%
- ZU Ljekarne Farmacia, Hrvatska	100%	100%
- Farmacia - specijalizirana prodavaonica d.o.o., Hrvatska	100%	100%
- ZU Ljekarne sv. Kuzma i Damjan, Hrvatska	100%	100%
Montana Plus d.o.o., Hrvatska	100%	100%
Atlantic Point d.o.o., Hrvatska	100%	100%
Atlantic Eurocenter d.o.o., Hrvatska (stečeno u 2023. godini)	100%	-
Hopen Investments, BV, Nizozemska	100%	100%
- Atlantic Management GmbH, Njemačka	100%	100%
- Hopen Cyprus Ltd., Cipar (u postupku likvidacije)	100%	100%
Atlantic Brands GmbH, Austrija	100%	100%

BILJEŠKA 33 – DOGAĐAJI NAKON DATUMA BILANCE

Atlantic Grupa je 1. ožujka 2024. godine zaključila transakciju kojom je preuzela društvo Strauss Adriatic d.o.o., Šimanovci, vlasnika srpskih brendova kave Doncafe i C kafa. Uz poznate brendove, Atlantic Grupa preuzima i moderan proizvodni pogon u industrijskoj zoni Šimanovci kraj Beograda te 220 zaposlenih. Transakciju je prethodno uvjetovano odobrila Komisija za zaštitu konkurencije u Republici Srbiji.

Osim navedenog, nije bilo značajnih događaja koji su nastupili nakon datuma bilance, a koji bi imali značajan utjecaj na financijske izvještaje na dan ili za razdoblje tada završeno ili da su od takvog značaja za poslovanje Grupe da bi zahtijevali objavu u bilješkama uz financijske izvještaje