

Prilog 1.

OPĆI PODACI ZA IZDAVATELJE

Razdoblje izvještavanja:

01.01.2022.

do

31.12.2022.

Godina:

2022

Kvartal:

4

Tromjesečni financijski izvještaji

Matični broj (MB): 03275388

Oznaka matične države
članice izdavatelja:

HR

Matični broj
subjekta (MBS): 080034838Osobni identifikacijski
broj (OIB): 73037001250

LEI: 747800YME7MV5CNB352

Šifra
ustanove: 1398

Tvrtna izdavatelja: TEHNIKA d.d.

Poštanski broj i mjesto: 10000

ZAGREB

Ulica i kućni broj: ULICA GRADA VUKOVARA 274

Adresa e-pošte: ljiljana.lovric@tehnika.hr

Internet adresa: www.tehnika.hr

Broj zaposlenih (krajem
izvještajnog razdoblja): 312

Konsolidirani izvještaji: KN (KN-nije konsolidirano/KD-konsolidirano)

Revidirano: RN (RN-nije revidirano/RD-revidirano)

Tvrtnke ovisnih subjekata (prema MSFI):

Sjedište:

MB:

Knjigovodstveni servis: NE (Da/Ne)

(tvrtka knjigovodstvenog servisa)

Osoba za kontakt: Lovrić Ljiljana

(unos se samo prezime i ime osobe za kontakt)

Telefon: 016301154

Adresa e-pošte: ljiljana.lovric@tehnika.hr


Revizorsko društvo:

(tvrtka revizorskog društva)

Ovlašteni revizor:

(ime i prezime)

Ljiljana Lovrić


TEHNIKA d.d.
6 zagreb

BILANCA
stanje na dan 31.12.2022.

u kunama

Obveznik: TEHNIKA d.d.			
Naziv pozicije	AOP oznaka	Zadnji dan, prethodne poslovne godine	Na izvještajni datum tekućeg razdoblja
1	2	3	4
A) POTRAŽIVANJA ZA UPISANI A NEUPLAĆENI KAPITAL	001	0	
B) DUGOTRAJNA IMOVINA (AOP 003+010+020+031+036)	002	126.753.146	122.732.106
I. NEMATERIJALNA IMOVINA (AOP 004 do 009)	003	0	69.947
1. Izdaci za razvoj	004	0	0
2. Koncesije, patenti, licencije, robne i uslužne marke, softver i ostala prava	005	0	69.947
3. Goodwill	006	0	0
4. Predujmovi za nabavu nematerijalne imovine	007	0	0
5. Nematerijalna imovina u pripremi	008	0	0
6. Ostala nematerijalna imovina	009	0	0
II. MATERIJALNA IMOVINA (AOP 011 do 019)	010	124.055.771	118.429.520
1. Zemljište	011	81.291.276	79.881.346
2. Građevinski objekti	012	38.162.404	35.069.467
3. Postrojenja i oprema	013	3.227.991	2.580.170
4. Alati, pogonski inventar i transportna imovina	014	1.007.927	898.537
5. Biološka imovina	015	0	0
6. Predujmovi za materijalnu imovinu	016	0	0
7. Materijalna imovina u pripremi	017	366.173	0
8. Ostala materijalna imovina	018	0	0
9. Ulaganje u nekretnine	019	0	0
III. DUGOTRAJNA FINACIJSKA IMOVINA (AOP 021 do 030)	020	2.680.480	4.215.744
1. Ulaganja u udjele (dionice) poduzetnika unutar grupe	021	40.000	40.000
2. Ulaganja u ostale vrijednosne papire poduzetnika unutar grupe	022	0	0
3. Dani zajmovi, depoziti i slično poduzetnicima unutar grupe	023	0	0
4. Ulaganja u udjele (dionice) društava povezanih sudjelujućim interesom	024	947.263	877.119
5. Ulaganja u ostale vrijednosne papire društava povezanih sudjelujućim interesom	025	0	0
6. Dani zajmovi, depoziti i slično društvima povezanim sudjelujućim interesom	026	0	1.604.502
7. Ulaganja u vrijednosne papire	027	0	0
8. Dani zajmovi, depoziti i slično	028	1.693.217	1.694.123
9. Ostala ulaganja koja se obračunavaju metodom udjela	029	0	0
10. Ostala dugotrajna financijska imovina	030	0	0
IV. POTRAŽIVANJA (AOP 032 do 035)	031	16.895	16.895
1. Potraživanja od poduzetnika unutar grupe	032	0	0
2. Potraživanja od društava povezanih sudjelujućim interesom	033	0	0
3. Potraživanja od kupaca	034	0	0
4. Ostala potraživanja	035	16.895	16.895
V. ODGOĐENA POREZNA IMOVINA	036	0	0
C) KRATKOTRAJNA IMOVINA (AOP 038+046+053+063)	037	48.389.419	22.111.815
I. ZALIHE (AOP 039 do 045)	038	13.090.367	9.169.925
1. Sirovine i materijal	039	8.038.651	8.136.314
2. Proizvodnja u tijeku	040	0	0
3. Gotovi proizvodi	041	4.980.404	933.156
4. Trgovačka roba	042	0	0
5. Predujmovi za zalihe	043	71.312	100.455
6. Dugotrajna imovina namijenjena prodaji	044	0	0
7. Biološka imovina	045	0	0
II. POTRAŽIVANJA (AOP 047 do 052)	046	18.675.993	10.801.223
1. Potraživanja od poduzetnika unutar grupe	047	554.069	21.786
2. Potraživanja od društava povezanih sudjelujućim interesom	048	0	0
3. Potraživanja od kupaca	049	14.914.569	8.251.467

4. Potraživanja od zaposlenika i članova poduzetnika	050	15.460	41.033
5. Potraživanja od države i drugih institucija	051	998.955	1.931.220
6. Ostala potraživanja	052	2.192.940	555.717
III. KRATKOTRAJNA FINANCIJSKA IMOVINA (AOP 054 do 062)	053	4.309.267	1.169.565
1. Ulaganja u udjele (dionice) poduzetnika unutar grupe	054	0	0
2. Ulaganja u ostale vrijednosne papire poduzetnika unutar grupe	055	0	0
3. Dani zajmovi, depoziti i slično poduzetnicima unutar grupe	056	1.721.728	370.269
4. Ulaganja u udjele (dionice) društava povezanih sudjelujućim interesom	057	0	0
5. Ulaganja u ostale vrijednosne papire društava povezanih sudjelujućim interesom	058	0	0
6. Dani zajmovi, depoziti i slično društvima povezanim sudjelujućim interesom	059	0	0
7. Ulaganja u vrijednosne papire	060	0	0
8. Dani zajmovi, depoziti i slično	061	2.587.539	799.296
9. Ostala financijska imovina	062	0	0
IV. NOVAC U BANCII I BLAGAJNI	063	12.313.792	971.102
D) PLAĆENI TROŠKOVI BUDUĆEG RAZDOBLJA I OBRAČUNATI	064	565.103	2.873.512
E) UKUPNO AKTIVA (AOP 001+002+037+064)	065	175.707.668	147.717.433
F) IZVANBILANČNI ZAPISI	066	0	0
PASIVA			
A) KAPITAL I REZERVE (AOP 068 do 070+076+077+083+086+089)	067	-77.336.589	-113.510.966
I. TEMELJNI (UPISANI) KAPITAL	068	170.514.000	170.514.000
II. KAPITALNE REZERVE	069	0	0
III. REZERVE IZ DOBITI (AOP 071+072-073+074+075)	070	8.525.700	8.525.700
1. Zakonske rezerve	071	8.525.700	8.525.700
2. Rezerve za vlastite dionice	072	2.983.085	2.983.085
3. Vlastite dionice i udjeli (odbitna stavka)	073	-2.983.085	-2.983.085
4. Statutarne rezerve	074	0	0
5. Ostale rezerve	075	0	0
IV. REVALORIZACIJSKE REZERVE	076	54.652.982	54.632.966
V. REZERVE FER VRIJEDNOSTI I OSTALO (AOP 078 do 082)	077	0	0
1. Fer vrijednost financijske imovine kroz ostalu sveobuhvatnu dobit (odnosno raspoložive za prodaju)	078	0	0
2. Učinkoviti dio zaštite novčanih tokova	079	0	0
3. Učinkoviti dio zaštite neto ulaganja u inozemstvu	080	0	0
4. Ostale rezerve fer vrijednosti	081	0	0
5. Tečajne razlike iz preračuna inozemnog poslovanja (konsolidacija)	082	0	0
VI. ZADRŽANA DOBIT ILI PRENESENI GUBITAK (AOP 084-085)	083	-499.681.684	-310.862.834
1. Zadržana dobit	084	0	0
2. Preneseni gubitak	085	499.681.684	310.862.834
VII. DOBIT ILI GUBITAK POSLOVNE GODINE (AOP 087-088)	086	188.652.413	-36.320.798
1. Dobit poslovne godine	087	188.652.413	0
2. Gubitak poslovne godine	088	0	36.320.798
VIII. MANJINSKI (NEKONTROLIRAJUĆI) INTERES	089	0	0
B) REZERVIRANJA (AOP 091 do 096)	090	18.356.287	10.522.687
1. Rezerviranja za mirovine, otpremnine i slične obveze	091	2.149.923	1.819.712
2. Rezerviranja za porezne obveze	092	0	0
3. Rezerviranja za započete sudske sporove	093	16.206.364	8.702.975
4. Rezerviranja za troškove obnavljanja prirodnih bogatstava	094	0	0
5. Rezerviranja za troškove u jamstvenim rokovima	095	0	0
6. Druga rezerviranja	096	0	0
C) DUGOROČNE OBVEZE (AOP 098 do 108)	097	58.052.532	53.838.545
1. Obveze prema poduzetnicima unutar grupe	098	11.150.462	9.794.436
2. Obveze za zajmove, depozite i slično poduzetnika unutar grupe	099	0	0
3. Obveze prema društvima povezanim sudjelujućim interesom	100	0	0
4. Obveze za zajmove, depozite i slično društava povezanih sudjelujućim interesom	101	0	0
5. Obveze za zajmove, depozite i slično	102	0	0
6. Obveze prema bankama i drugim financijskim institucijama	103	0	0

7. Obveze za predujmove	104	0	0
8. Obveze prema dobavljačima	105	34.910.562	32.054.646
9. Obveze po vrijednosnim papirima	106	0	0
10. Ostale dugoročne obveze	107	0	0
11. Odgođena porezna obveza	108	11.991.508	11.989.463
D) KRATKOROČNE OBVEZE (AOP 110 do 123)	109	170.279.044	191.835.011
1. Obveze prema poduzetnicima unutar grupe	110	2.221.626	2.434.225
2. Obveze za zajmove, depozite i slično poduzetnika unutar grupe	111	5.286.029	15.142.055
3. Obveze prema društvima povezanim sudjelujućim interesom	112	0	0
4. Obveze za zajmove, depozite i slično društava povezanih sudjelujućim interesom	113	0	0
5. Obveze za zajmove, depozite i slično	114	1.944.109	6.675.722
6. Obveze prema bankama i drugim financijskim institucijama	115	45.623.016	45.700.978
7. Obveze za predujmove	116	830.858	950.368
8. Obveze prema dobavljačima	117	20.635.500	27.535.974
9. Obveze po vrijednosnim papirima	118	0	0
10. Obveze prema zaposlenicima	119	3.515.324	3.096.962
11. Obveze za poreze, doprinose i sličana davanja	120	2.341.775	3.358.710
12. Obveze s osnove udjela u rezultatu	121	0	0
13. Obveze po osnovi dugotrajne imovine namijenjene prodaji	122	0	0
14. Ostale kratkoročne obveze	123	87.880.807	86.940.017
E) ODGOĐENO PLACANJE TROSKOVA I PRIHOD BUDUĆEGA RAZDOBLJA	124	6.356.394	5.032.156
F) UKUPNO – PASIVA (AOP 067+090+097+109+124)	125	175.707.668	147.717.433
G) IZVANBILANČNI ZAPISI	126	0	0

RACUN DOBITI I GUBITKA
u razdoblju 01.01.2022. do 31.12.2022.

u kunama

Obveznik: TEHNIKA d.d.

Naziv pozicije	AOP oznaka	Isto razdoblje prethodne godine		Tekuće razdoblje	
		Kumulativ	Tromjesečno	Kumulativ	Tromjesečno
		3	4	5	6
I. POSLOVNI PRIHODI (AOP 002 do 006)	001	347.508.140	41.604.676	143.527.951	45.868.277
1. Prihodi od prodaje s poduzetnicima unutar grupe	002	1.497.578	0	0	0
2. Prihodi od prodaje (izvan grupe)	003	68.648.948	15.942.107	106.586.897	27.231.688
3. Prihodi na temelju upotrebe vlastitih proizvoda, robe i usluga	004	1.257.875	608.348	6.597.364	6.027.681
4. Ostali poslovni prihodi s poduzetnicima unutar grupe	005	54.782.302	0	157.391	121.350
5. Ostali poslovni prihodi (izvan grupe)	006	221.321.437	25.054.221	30.186.299	12.487.558
II. POSLOVNI RASHODI (AOP 008+009+013+017+018+019+022+029)	007	153.563.734	41.521.122	171.694.128	55.484.073
1. Promjene vrijednosti zaliha proizvodnje u tijeku i gotovih proizvoda	008	-215.257	128.711	4.042.877	3.929.061
2. Materijalni troškovi (AOP 010 do 012)	009	58.621.453	20.941.329	97.878.108	31.792.606
a) Troškovi sirovina i materijala	010	13.884.534	1.577.905	17.894.605	1.331.323
b) Troškovi prodane robe	011	148.676	54.092	136.004	88.179
c) Ostali vanjski troškovi	012	44.588.243	19.309.332	79.847.499	30.373.104
3. Troškovi osoblja (AOP 014 do 016)	013	50.788.447	12.507.436	47.063.637	11.726.716
a) Neto plaće i nadnice	014	31.264.365	7.565.311	29.876.395	8.041.581
b) Troškovi poreza i doprinosa iz plaća	015	12.667.412	3.252.060	10.669.195	2.026.800
c) Doprinosi na plaće	016	6.856.670	1.690.065	6.518.046	1.658.335
4. Amortizacija	017	4.602.274	1.051.706	3.573.238	761.470
5. Ostali troškovi	018	13.294.596	3.009.510	11.915.884	3.226.685
6. Vrijednosna usklađenja (AOP 020+021)	019	6.682.990	292.371	2.016.556	96.040
a) dugotrajne imovine osim financijske imovine	020	0	0	0	0
b) kratkotrajne imovine osim financijske imovine	021	6.682.990	292.371	2.016.556	96.040
7. Rezerviranja (AOP 023 do 028)	022	3.892.284	3.583.483	3.268.457	3.268.457
a) Rezerviranja za mirovine, otpremnine i slične obveze	023	-163.394	-163.394	515.919	515.919
b) Rezerviranja za porezne obveze	024	0	0	0	0
c) Rezerviranja za započete sudske sporove	025	837.820	837.820	0	0
d) Rezerviranja za troškove obnavljanja prirodnih bogatstava	026	0	0	0	0
e) Rezerviranja za troškove u jamstvenim rokovima	027	1.049.160	1.049.160	455.980	455.980
f) Druga rezerviranja	028	2.168.698	1.859.897	2.296.558	2.296.558
8. Ostali poslovni rashodi	029	15.896.947	6.576	1.935.371	683.038
III. FINANIJSKI PRIHODI (AOP 031 do 040)	030	693.573	38.797	944.823	19.986
1. Prihodi od ulaganja u udjele (dionice) poduzetnika unutar grupe	031	0	0	0	0
2. Prihodi od ulaganja u udjele (dionice) društava povezanih sudjelujućim interesima	032	0	0	0	0
3. Prihodi od ostalih dugotrajnih financijskih ulaganja i zajmova poduzetnicima unutar grupe	033	0	0	0	0
4. Ostali prihodi s osnove kamata iz odnosa s poduzetnicima unutar grupe	034	0	0	253.043	0
5. Tečajne razlike i ostali financijski prihodi iz odnosa s poduzetnicima unutar grupe	035	208.676	0	7	0
6. Prihodi od ostalih dugotrajnih financijskih ulaganja i zajmova	036	361.382	0	0	0
7. Ostali prihodi s osnove kamata	037	0	0	588.452	17
8. Tečajne razlike i ostali financijski prihodi	038	123.515	38.797	2.533	2.416
9. Nerealizirani dobiti (prihodi) od financijske imovine	039	0	0	0	0
10. Ostali financijski prihodi	040	0	0	100.788	17.553
IV. FINANIJSKI RASHODI (AOP 042 do 048)	041	14.770.596	-67.581.344	9.099.444	2.512.179
1. Rashodi s osnove kamata i slični rashodi s poduzetnicima unutar grupe	042	858.934	858.934	223.005	223.005
2. Tečajne razlike i drugi rashodi s poduzetnicima unutar grupe	043	48.187	48.187	278.565	1.205
3. Rashodi s osnove kamata i slični rashodi	044	12.081.718	5.039.825	8.268.420	2.159.103
4. Tečajne razlike i drugi rashodi	045	282.299	182.639	229.560	90.360
5. Nerealizirani gubici (rashodi) od financijske imovine	046	0	0	0	0
6. Vrijednosna usklađenja financijske imovine (neto)	047	1.477.133	1.477.133	0	0
7. Ostali financijski rashodi	048	22.325	-75.188.062	99.894	38.506
V. UDIO U DOBITI OD DRUŠTAVA POVEZANIH SUDJELUJUCIM INTERESOM	049	0	0	0	0
VI. UDIO U DOBITI OD ZAJEDNIČKIH POTHVATA	050	0	0	0	0
VII. UDIO U GUBITKU OD DRUŠTAVA POVEZANIH SUDJELUJUCIM INTERESOM	051	0	0	0	0
VIII. UDIO U GUBITKU OD ZAJEDNIČKIH POTHVATA	052	0	0	0	0
IX. UKUPNI PRIHODI (AOP 001+030+049 +050)	053	348.201.713	41.643.473	144.472.774	45.888.263
X. UKUPNI RASHODI (AOP 007+041+051 + 052)	054	168.334.330	-26.060.222	180.793.572	57.996.252
XI. DOBIT ILI GUBITAK PRIJE OPOREZIVANJA (AOP 053-054)	055	179.867.383	67.703.695	-36.320.798	-12.107.989
1. Dobit prije oporezivanja (AOP 053-054)	056	179.867.383	67.703.695	0	0
2. Gubitak prije oporezivanja (AOP 054-053)	057	0	0	-36.320.798	-12.107.989
XII. POREZ NA DOBIT	058	-8.785.030	-8.785.030	0	0
XIII. DOBIT ILI GUBITAK RAZDOBLJA (AOP 055-059)	059	188.652.413	76.488.725	-36.320.798	-12.107.989
1. Dobit razdoblja (AOP 055-059)	060	188.652.413	76.488.725	0	0
2. Gubitak razdoblja (AOP 059-055)	061	0	0	-36.320.798	-12.107.989
PREKINUTO POSLOVANJE (popunjava poduzetnik obveznika MSFI-a samo ako ima prekinuto poslovanje)					
XIV. DOBIT ILI GUBITAK PREKINUTOG POSLOVANJA PRIJE OPOREZIVANJA (AOP 063-064)	062	0	0	0	0
1. Dobit prekinutog poslovanja prije oporezivanja	063	0	0	0	0
2. Gubitak prekinutog poslovanja prije oporezivanja	064	0	0	0	0
XV. POREZ NA DOBIT PREKINUTOG POSLOVANJA	065	0	0	0	0
1. Dobit prekinutog poslovanja za razdoblje (AOP 062-065)	066	0	0	0	0
2. Gubitak prekinutog poslovanja za razdoblje (AOP 065-062)	067	0	0	0	0
UKUPNO POSLOVANJE (popunjava samo poduzetnik obveznik MSFI-a koji ima prekinuto poslovanje)					

XVI. DOBIT ILI GUBITAK PRIJE OPOREZIVANJA (AOP 055+062)	068	0	0	0	0
1. Dobit prije oporezivanja (AOP 068)	069	0	0	0	0
2. Gubitak prije oporezivanja (AOP 068)	070	0	0	0	0
XVII. POREZ NA DOBIT (AOP 058+065)	071	0	0	0	0
XVIII. DOBIT ILI GUBITAK RAZDOBLJA (AOP 068-071)	072	0	0	0	0
1. Dobit razdoblja (AOP 068-071)	073	0	0	0	0
2. Gubitak razdoblja (AOP 071-068)	074	0	0	0	0
DODATAK RDG-u (popunjavanje poduzetnik koji sastavlja konsolidirani godišnji financijski izvještaj)					
XIX. DOBIT ILI GUBITAK RAZDOBLJA (AOP 076+077)	075	0	0	0	0
1. Pripisana imateljima kapitala matice	076	0	0	0	0
2. Pripisana manjinskom (nekontrolirajućem) interesu	077	0	0	0	0
IZVJEŠTAJ O OSTALOJ SVEOBUHVAATNOJ DOBITI (popunjavanje poduzetnik obveznik primjene MSFI-a)					
I. DOBIT ILI GUBITAK RAZDOBLJA	078	188.652.412	76.488.725	-36.320.798	-19.008.389
II. OSTALA SVEOBUHVAATNA DOBIT/GUBITAK PRIJE POREZA (AOP 80 + 87)	079	0	0	-22.016	0
III. Stavke koje neće biti reklasificirane u dobit ili gubitak (AOP 081 do 085)	080	0	0	-22.016	0
1. Promjene revalorizacijskih rezervi dugotrajne materijalne i nematerijalne imovine	081	0	0	-22.016	0
2. Dobitak ili gubitak s osnove naknadnog vrednovanja vlasničkih vrijednosnih papira po fer vrijednosti kroz ostalu sveobuhvatnu dobit	082	0	0	0	0
3. Promjene fer vrijednosti financijske obveze po fer vrijednosti kroz račun dobiti i gubitka koja se može pripisati promjenama kreditnog rizika obveze	083	0	0	0	0
4. Aktuarski dobiti/gubici po planovima definiranih primanja	084	0	0	0	0
5. Ostale stavke koje neće biti reklasificirane	085	0	0	0	0
6. Porez na dobit koji se odnosi na stavke koje neće biti reklasificirane	086	0	0	2.044	0
IV. Stavke koje je moguće reklasificirati u dobit ili gubitak (AOP 088 do 095)	087	0	0	0	0
1. Tečajne razlike iz preračuna inozemnog poslovanja	088	0	0	0	0
2. Dobitak ili gubitak s osnove naknadnog vrednovanja dužničkih vrijednosnih papira po fer vrijednosti kroz ostalu sveobuhvatnu dobit	089	0	0	0	0
4. Dobit ili gubitak s osnove učinkovite zaštite novčanih tokova	090	0	0	0	0
5. Dobit ili gubitak s osnove učinkovite zaštite neto ulaganja u inozemstvu	091	0	0	0	0
6. Udio u ostaloj sveobuhvatnoj dobiti/gubitku društava povezanih sudjelujućim interesom	092	0	0	0	0
6. Promjene fer vrijednosti vremenske vrijednosti opcije	093	0	0	0	0
7. Promjene fer vrijednosti terminskih elemenata terminskih ugovora	094	0	0	0	0
8. Ostale stavke koje je moguće reklasificirati u dobit ili gubitak	095	0	0	0	0
9. Porez na dobit koji se odnosi na stavke koje je moguće reklasificirati u dobit ili gubitak	096	0	0	0	0
V. NETO OSTALA SVEOBUHVAATNA DOBIT ILI GUBITAK (AOP 080+087 - 086 - 096)	097	0	0	-24.060	0
VI. SVEOBUHVAATNA DOBIT ILI GUBITAK RAZDOBLJA (AOP 078+097)	098	188.652.412	76.488.725	-36.344.858	-19.008.389
DODATAK Izvještaju o ostaloj sveobuhvatnoj dobiti (popunjavanje poduzetnik koji sastavlja konsolidirani izvještaj)					
VI. SVEOBUHVAATNA DOBIT ILI GUBITAK RAZDOBLJA (AOP 100+101)	099	0	0	0	0
1. Pripisana imateljima kapitala matice	100	0	0	0	0
2. Pripisana manjinskom (nekontrolirajućem) interesu	101	0	0	0	0

IZVJESTAJ O NOVČANOM TIJEKU - Indirektna metoda
u razdoblju 01.01.2022. do 31.12.2022.

u kunama

Obveznik: TEHNİKA d.d.			
Naziv pozicije	AOP oznaka	Isto razdoblje prethodne godine	Tekuće razdoblje
1	2	3	4
Novčani tokovi od poslovnih aktivnosti			
1. Dobit prije opozrevanja	001	179.867.382	-36.320.799
2. Usklađenja (AOP 003 do 010):	002	-32.421.970	14.230.287
a) Amortizacija	003	4.602.274	3.573.238
b) Dobici i gubici od prodaje i vrijednosna usklađenja dugotrajne materijalne i	004	-52.572.523	-261.341
c) Dobici i gubici od prodaje i nerealizirani dobici i gubici i vrijednosno usklađenje	005	-721.010	0
d) Prihodi od kamata i dividendi	006	-566.274	-841.495
e) Rashodi od kamata	007	12.943.280	8.491.428
f) Rezerviranja	008	3.892.283	3.268.457
g) Tečajne razlike (nerealizirane)	009	0	0
h) Ostala usklađenja za nenovčane transakcije i nerealizirane dobite i gubitke	010	0	0
I. Povećanje ili smanjenje novčanih tokova prije promjena u radnom kapitalu (AOP 001+002)	011	147.445.412	-22.090.512
3. Promjene u radnom kapitalu (AOP 013 do 016)	012	-153.576.737	6.887.163
a) Povećanje ili smanjenje kratkoročnih obveza	013	-164.003.573	8.713.693
b) Povećanje ili smanjenje kratkotrajnih potraživanja	014	2.037.208	8.544.486
c) Povećanje ili smanjenje zaliha	015	-2.307.348	3.920.442
d) Ostala povećanja ili smanjenja radnog kapitala	016	10.696.976	-14.291.458
II. Novci iz poslovanja (AOP 011+012)	017	-6.131.325	-15.203.349
4. Novčani izdaci za kamate	018	-8.190.441	-199.523
5. Plaćeni porez na dobit	019	-33.129	-62.908
A) NETO NOVČANI TOKOVI OD POSLOVNIH AKTIVNOSTI (AOP 017 do 019)	020	-14.354.895	-15.465.780
Novčani tokovi od investicijskih aktivnosti			
1. Novčani primici od prodaje dugotrajne materijalne i nematerijalne imovine	021	68.350.980	8.962.333
2. Novčani primici od prodaje financijskih instrumenata	022	0	0
3. Novčani primici od kamata	023	201.001	199.523
4. Novčani primici od dividendi	024	0	0
5. Novčani primici s osnove povrata danih zajmova i štednih uloga	025	0	0
6. Ostali novčani primici od investicijskih aktivnosti	026	102.584.268	3.509.969
III. Ukupno novčani primici od investicijskih aktivnosti (AOP 021 do 026)	027	171.136.249	12.671.825
1. Novčani izdaci za kupnju dugotrajne materijalne i nematerijalne imovine	028	-1.327.427	-7.185.688
2. Novčani izdaci za stjecanje financijskih instrumenata	029	0	0
3. Novčani izdaci s osnove danih zajmova i štednih uloga za razdoblje	030	0	0
4. Stjecanje ovisnog društva, umanjeno za stečeni novac	031	0	0
5. Ostali novčani izdaci od investicijskih aktivnosti	032	0	-2.105.056
IV. Ukupno novčani izdaci od investicijskih aktivnosti (AOP 028 do 032)	033	-1.327.427	-9.290.744
B) NETO NOVČANI TOKOVI OD INVESTICIJSKIH AKTIVNOSTI (AOP 027+033)	034	169.808.822	3.381.081
Novčani tokovi od financijskih aktivnosti			
1. Novčani primici od povećanja temeljnog (upisanog) kapitala	035	0	0
2. Novčani primici od izdavanja vlasničkih i dužničkih financijskih instrumenata	036	0	0
3. Novčani primici od glavnice kredita, pozajmica i drugih posudbi	037	0	8.500.000
4. Ostali novčani primici od financijskih aktivnosti	038	0	0
V. Ukupno novčani primici od financijskih aktivnosti (AOP 035 do 038)	039	0	8.500.000
1. Novčani izdaci za otplate glavnice kredita, pozajmica i drugih posudbi i dužničkih financijskih instrumenata	040	-24.918.518	-696.859
2. Novčani izdaci za isplatu dividendi	041	0	0
3. Novčani izdaci za financijski najam	042	0	0
4. Novčani izdaci za otkup vlastitih dionica i smanjenje temeljnog (upisanog) kapitala	043	0	0
5. Ostali novčani izdaci od financijskih aktivnosti	044	-119.471.295	-7.061.132
VI. Ukupno novčani izdaci od financijskih aktivnosti (AOP 040 do 044)	045	-144.389.813	-7.757.991
C) NETO NOVČANI TOKOVI OD FINANCIJSKIH AKTIVNOSTI (AOP 039+045)	046	-144.389.813	742.009
1. Nerealizirane tečajne razlike po novcu i novčanim ekvivalentima	047	0	0
D) NETO POVEĆANJE ILI SMANJENJE NOVČANIH TOKOVA (AOP 020+034+046+047)	048	11.064.114	-11.342.690
E) NOVAC I NOVČANI EKVIVALENTI NA POČETKU RAZDOBLJA	049	1.249.678	12.313.792
F) NOVAC I NOVČANI EKVIVALENTI NA KRAJU RAZDOBLJA (AOP 048+049)	050	12.313.792	971.102

TEHNIKA d.d. ZAGREB

Ulica grada Vukovara 274, HR – 10000 Zagreb
www.tehnika.hr

MATICA
Zagreb, 15.02.2023.

BILJEŠKE UZ TEMELJNE FINACIJSKE IZVJEŠTAJE ZA TEHNIKA D.D. ZA 01-12/2022. GODINE

1. OPĆENITO

Detaljni podaci o poslovanju TEHNIKE d.d. Zagreb za 01-12/2022. godine (matica), bez društava kćeri navedeni su u financijskim izvještajima: Bilanci, Računu dobiti i gubitka, Izvještaju o novčanom tijeku i Izvještaju o promjenama kapitala.

Podaci iz financijskih izvještaja detaljnije su obrađeni i komentirani u Bilješkama za grupu tako da se isti neće ponavljati i za maticu.

2. RAČUN DOBITI I GUBITKA

Podaci o poslovanju TEHNIKE d.d. Zagreb iskazani u Računu dobiti i gubitka pokazuju da je ukupan prihod za tekuće razdoblje manji od ukupnog prihoda prethodnog razdoblja za 58,51% (ovakav postotak posljedica je utjecaja otpisa obveza po PSN-u u 2021. godini) te da je ostvaren gubitak u iznosu od -36.320.798,00 kuna. Iskazani rezultat za 2022. godinu je negativan zbog nedostatka ugovorenih radova za poznatog investitora, nemogućnosti dobivanja bankovnih garancija za povrat avansa, dobro izvršenje posla i za garantni period. Isto tako na ostvareni rezultat poslovanja utječu problemi s nedostatkom proizvodnih radnika, problemi s likvidnošću te poskupljenje svih cijena materijala, sirovina i usluga.

Društvo u posljednjih nekoliko godina provodi mjere i aktivnosti na operativnom i financijskom restrukturiranju poslovanja (smanjenje broja neproizvodnih i povećanje broja proizvodnih radnika, gašenje i zatvaranje nerentabilnih pogona, poboljšanje organizacije rada i smanjenje troškova poslovanja), koji bi uz ugovaranje novih poslova poslovanje Društva trebalo stabilizirati i učiniti profitabilnim.

3. BILANCA

Iz bilančnih podataka je vidljivo da je došlo do smanjenja sredstava (aktive) i smanjenja svih pozicija pasive osim kratkoročnih obveza koje su se povećale.

Gledano po pozicijama aktive vidljivo je da je došlo do značajnih promjena u strukturi Balance. U aktivi su smanjene pozicije dugotrajne i kratkotrajne imovine, a povećana je pozicija plaćenih troškova budućeg razdoblja i obračunatih prihoda.

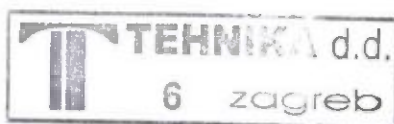
U pasivi su smanjenje pozicije kapitala i rezervi, pozicija rezerviranja, dugoročne obveze te odgođeno plaćanje troškova i prihod budućeg razdoblja, a povećana je pozicija kratkoročnih obveza.

Društvo je tijekom 2022. godine bilo likvidno, uz redovno izvršavanje financijskih obveza prema poslovnim partnerima, zaposlenima, Poreznoj upravi i ostalim vjerovnicima.

Direktor računovodstva:
Ljiljana Lovrić, dipl.oec.

Ljiljana Lovrić

Direktor:
Bojan Horvačić, dipl.oec.





dioničko društvo za graditeljstvo, inženjering, proizvodnju i trgovinu
stock company for building construction, engineering, production and trade

A Ulica grada Vukovara 274, HR - 10000 Zagreb

T +385 (0) 1 6301 111 , **6301-154**

F +385 (0) 1 6187 696 , **6187-697**

W www.tehnika.hr

ISO 9001 : 2015

ISO 14001 : 2015

ISO 50001 : 2018



Organizacijska jedinica: **Ekonomski sektor - Racunovodstvo**

Naš broj: 101(236)/2023

Vaš broj:

Zagreb, 21.2.2023.

Predmet: **MEĐUIZVJEŠĆE UPRAVE O POSLOVANJU
DRUŠTVA ZA RAZDOBLJE 1-12/2022
(MATICA) - NEREVIDIRANO**

TEHNIKA d.d. ZAGREB

DIONIČARIMA DRUŠTVA

Štovani dioničari TEHNIKE d.d. Zagreb!

Dozvolite mi da Vas u najkraćim crtama informiram o poslovanju Dioničkog društva Tehnika za 01-12/2022. godine, kao i o planovima i očekivanjima za 2023. godinu.

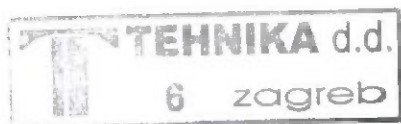
Uz moj osvrt i komentar o poslovanju Društva na stranicama Burze i Hanfe objavljeni su temeljni financijski izvještaji (Bilanca, Račun dobiti i gubitka, Izvještaj o novčanom tijeku, Izvještaj o promjenama kapitala, Bilješke uz temeljne financijska izvješća, Izjava Uprave o odgovornosti za financijske izvještaje) za Maticu i konsolidirano.

Kao što je vidljivo iz Računa dobiti i gubitka za 01-12/2022. godine Društvo je ostvarilo ukupan prihod u iznosu od 144.472.774,00 kune ili 19,17 milijuna EUR-a, što je za 58,51% manje od prihoda prethodne godine (zbog utjecaja otpisa obveza na prihode za prethodno razdoblje). Na ukupni prihod ostvaren u Republici Hrvatskoj odnosi se 142.538.323,00 kune, te 1.934.451,00 kuna na Tehniku Filial Švedska. Većina ukupnog prihoda se odnosi na prihode ostvarene po ugovorima za poznatog investitora (106.586.897,00 kuna). Društvo tijekom 2022. godine nije radilo na projektima tržišne izgradnje (stanovi, poslovni prostori) zbog nemogućnosti dobivanja kredita (predstečaj) i zbog nedostatka vlastitih sredstava za financiranje ovih projekata. Zbog toga su za promatrani period praktički izostali prihodi s naslova prodaje nekretnina izgrađenih za potrebe tržišta.

Od poslovanja Matice za 2022. godinu ostvaren je gubitak u iznosu od -36.320.798,00 kuna. Najveći utjecaj na ostvareni gubitak imao je nedostatak ugovorenih radova za poznatog investitora zbog nemogućnosti dobivanja bankovnih garancija za povrat avansa, dobro izvršenje posla i za garantni period. Isto tako su na ostvareni rezultat poslovanja utjecali problemi s nedostatkom proizvodnih radnika, problemi s likvidnošću te poskupljenje svih cijena materijala, sirovina i usluga.

Društvo u posljednjih nekoliko godina provodi mjere i aktivnosti na operativnom i financijskom restrukturiranju poslovanja (smanjenje broja neproizvodnih i povećanje broja proizvodnih radnika, gašenje i zatvaranje nerentabilnih pogona, poboljšanje organizacije rada i smanjenje troškova poslovanja), koji bi uz ugovaranje novih poslova poslovanje Društva trebalo stabilizirati i učiniti profitabilnim.

S poštovanjem!



Direktor:

Bojan Horvačić, dipl.oec.

TEHNIKA d.d. ZAGREB

Ulica grada Vukovara 274, HR – 10000 Zagreb

www.tehnika.hr

Matica

Zagreb, 15.02.2023.

IZJAVA UPRAVE O ODGOVORNOSTI ZA FINACIJSKE IZVJEŠTAJE 01-12/2022.

Temeljem Zakona o računovodstvu (Narodne novine RH broj 78/15, 134/15, 120/16, 116/18, 42/20 i 47/20) Uprava je osigurala da su financijski izvještaji društva Tehnika d.d. Zagreb (u daljnjem tekstu pod zajedničkim nazivom „Društvo“) za poslovanje od 01.01. do 31.12.2022. godine pripremljeni i izrađeni u skladu s Međunarodnim računovodstvenim standardima („MRS“), Međunarodnim standardima financijskog izvještavanja („MSFI“) i hrvatskim zakonskim propisima, tako da daju objektivnu sliku financijskog stanja i rezultata poslovanja Društva za razdoblje 01-12/2022. godine.

Nakon provedenih istraživanja Uprava razumno očekuje da Društvo ima odgovarajuća sredstva za nastavak poslovanja u doglednoj budućnosti. Iz navedenog razloga Uprava i dalje prihvaća načelo nastavka poslovanja pri izradi financijskih izvještaja.

Odgovornosti Uprave pri izradi financijskih izvještaja obuhvaćaju slijedeće:


- odabir i dosljednu primjenu prikladnih računovodstvenih politika;
- davanje opravdanih i razboritih prosudbi i procjena;
- postupanje u skladu s važećim računovodstvenim standardima, uz objavljivanje i obrazloženje svih materijalno značajnih odstupanja u financijskim izvještajima;
- sastavljanje financijskih izvještaja pod pretpostavkom vremenske neograničenosti poslovanja, osim ako pretpostavka da će Društvo nastaviti poslovati nije primjerena.

Uprava je odgovorna za vođenje odgovarajućih računovodstvenih evidencija, koje u svakom trenutku s opravdanom točnošću prikazuju financijski položaj Društva. Također, Uprava se brine da financijski izvještaji budu u skladu sa Zakonom o računovodstvu. Pored toga Uprava je odgovorna za čuvanje imovine Društva te za poduzimanje opravdanih koraka za sprječavanje i otkrivanje prijevare i drugih nepravilnosti.

Potpisali u ime Društva:

Direktor računovodstva:

Ljiljana Lovrić, dipl.oec.



Direktor:

Bojan Horvačić, dipl.oec.

